

PROCONTROL[®]

ProxerSafe Web Access

Felhasználói leírás



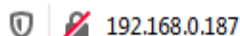
ver1.6

Tartalomjegyzék

ProxerSafe Web Access.....	3
Bejelentkezés	4
Nyelvbeállítás	4
A kezelőfelületről	5
Felhasználók	7
Felhasználó hozzáadása	7
Felhasználó szerkesztése	8
Felhasználó törlése	9
GDPR-megfelelőség - Személyes adatok anonimizálása	10
Kulcsok	11
Kulcs szerkesztése	11
Kulcsjogok szerkesztése	12
Alkulcsok kezelése	12
Autókulcsok kezelése	14
Jogcsoportok	15
Kulcsfogalások	16
Kulcsfogalás hozzáadása	16
Kulcsfogalás szerkesztése	16
Kulcsfogalás törlése	16
Eseménynapló	17
Adminisztráció – Paraméterek	18
Adminisztráció – Hardvereszközök	18
Adminisztráció – Személyek importálása	19
Kijelentkezés	21

ProxerSafe Web Access

A ProxerSafe Web Access kiegészítő szolgáltatás lehetőséget nyújt a ProxerSafe szekrények adminisztrációjának kezelésére hálózaton/weben keresztül. A szolgáltatás eléréséhez a kulcsszekrény IP címét kell beírunk böngészőnk címsorába:



A szolgáltatás elérése

A szolgáltatás eléréséhez írja be a kulcsszekrény nevét (pl. KSL64-123456) vagy IP címét (pl. 192.168.0.53) a böngésző címsorába. A támogatott böngészők: Google Chrome, Mozilla Firefox és Microsoft Edge.

A Procontrol kulcsszekrények önállóan, offline módban is jól kezelhető szoftverrel és felülettel rendelkeznek. A kulcsszekrény beépített ipari PC-jén a ProxerNet KeySafe szoftver KCS modulja fut, az alább felsorolt funkciókkal. A ProxerSafe Web Access egy szélesebb körű kényelmesebben használható, integrált rendszert biztosít. A szekrények lehetséges működési módjait a dokumentáció végén bemutatjuk.

A beépített ipari PC szoftvere (GUI) által nyújtott szolgáltatások

- Önálló (stand-alone) működés, számítógépes hálózati kapcsolat megszűnése, megszakadása esetén is zavartalan offline működés
- Kulcskeresés funkció (Hol van a tárgyaló kulcsa? Ebben a szekrényben melyik pozíción? A hálózat másik szekrényében? Kinél? Ki vette fel utoljára a kulcsot, ami most nekem kellene, de nincs itt?)
- Személyazonosításkor név, akár igazolványkép megjelenítése (a portás ellenőrizheti a használatot)
- Új felhasználók és kulcsfelvételi jogosultságok felvehetők, illetve módosíthatók az érintőképernyőn.
- Új PIN kódok kiadhatók
- Ajtónyitási, kulcsfelvételi napló, előjegyzett foglalási információk megtekinthetők a képernyőn

ProxerSafe WebAccess szolgáltatásai, amelyek GUI funkcióin túlmutatnak


- Távoli felügyeleti elérést biztosít web-böngészőn keresztül az Etherneten - opcionálisan WiFi-n kapcsolódó szekrény menedzselhető
- Több szekrényes kulcsmenedzsment, hálózatra kötött eszközök rendszer szintű kezelése
- A beépített ipari PC szoftvere (GUI) minden funkciója elérhető kényelmesebben, távolról, szűrhető, exportálható kezelőfelülettel
- Kulcskeresés funkció működik a hálózat szekrényei között is
- A napló lekérdezhető, szűrhető, exportálható
- Előjegyzett foglalások felvehetők pl. 10-én 8-16h foglalom a tárgyaló kulcsát (Más nem veheti fel akkor, még ha jogosult is)
- Riasztások (emailben, opcionálisan SMS-ben – ezt később valósítjuk meg, jelenleg listába gyűjti, illetve felugró ablak jelzi az éppen megnyitott webes felületen) beállítása: pl., ha nem hozzák vissza időben a kulcsot
- Adatbázis import, pl. dolgozói adatbázis és meglévő kártyaszámok feltöltése az eszközbe induláskor
- Működési beállítások, pl. autókulcs leadásakor kilométerállás bekérése stb.
- Komplex jogosultság kezelés

- Időzónás kulcsjog kezelés
- Személyek osztályokba sorolása, osztályonként való kulcs-hozzárendelés, jogkezelés
- Személyimport

A kulcsszekrény igény szerint a ProxerNet szoftver KeySafe moduljával is rendelhető a web browser interfész helyett; beléptető rendszerrel is integrálható.

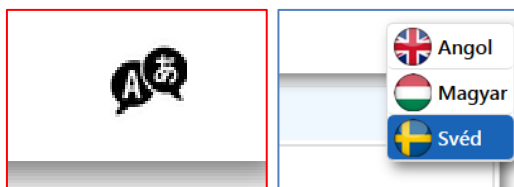
Bejelentkezés

A webes felületre a kulcsszekrény összes felhasználójának lehetősége van bejelentkezni, de Adminisztrátor beállítás nélkül csak az Eseménynapló megtekinthető. Bejelentkezéshez adja meg felhasználónevét és jelszavát (esetlegesen kártyaszámát, amennyiben rendelkezik billentyűzet emulációs asztali kártyaolvasóval).

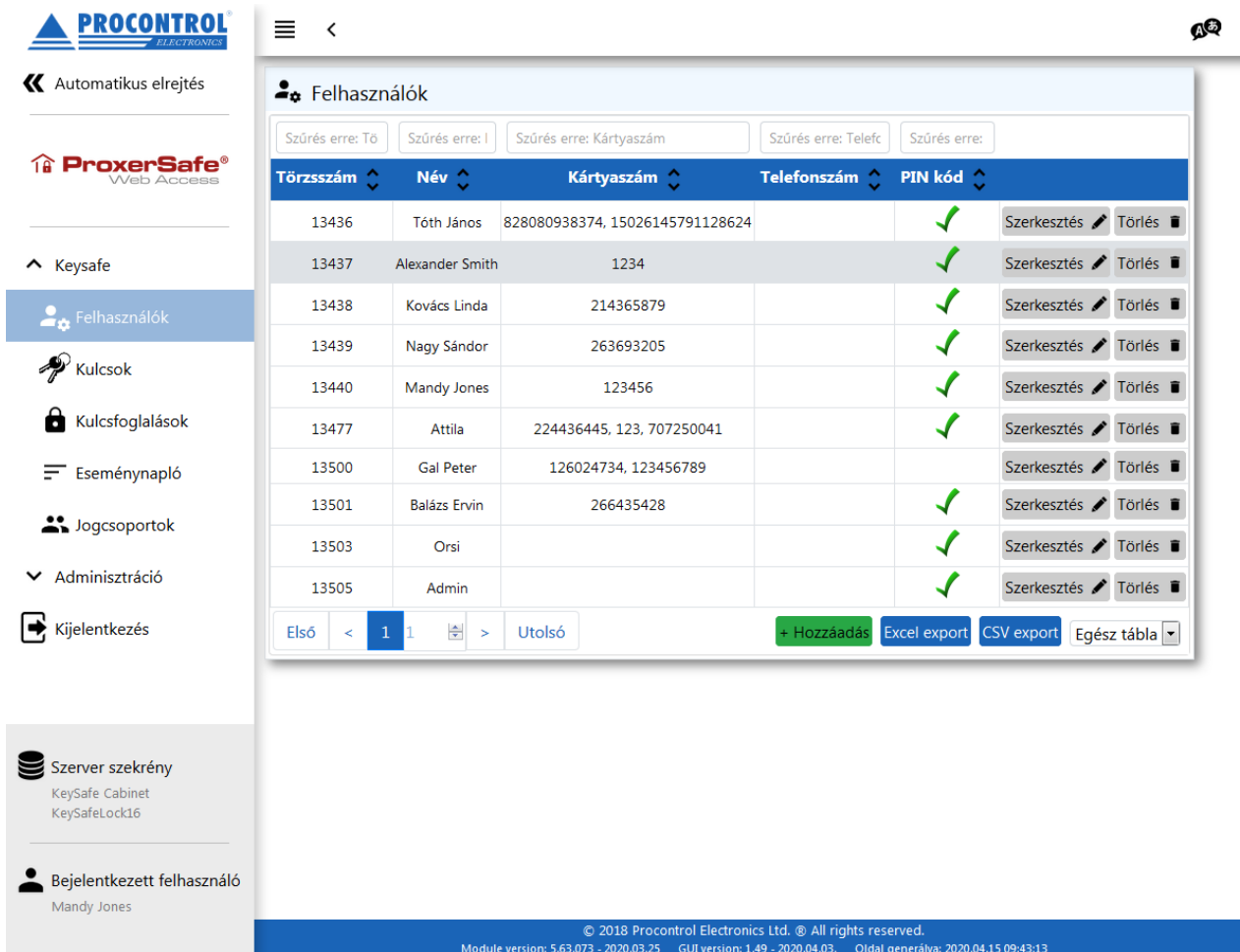


Nyelvbeállítás

Bejelentkezés után lehetőségünk van nyelvet váltani, amennyiben nem a böngészőnk által alapértelmezett szeretnénk használni. Ehhez a felület jobb felső sarkában található nyelv választó ikont használjuk. Jelenleg elérhető nyelvek: angol, magyar, svéd.



Sikeres bejelentkezés esetén adminisztrátori jogokkal az alábbi felületet láthatjuk:



Törzsszám	Név	Kártyaszám	Telefonszám	PIN kód	
13436	Tóth János	828080938374, 15026145791128624		✓	Szerkesztés Törlés
13437	Alexander Smith	1234		✓	Szerkesztés Törlés
13438	Kovács Linda	214365879		✓	Szerkesztés Törlés
13439	Nagy Sándor	263693205		✓	Szerkesztés Törlés
13440	Mandy Jones	123456		✓	Szerkesztés Törlés
13477	Attila	224436445, 123, 707250041		✓	Szerkesztés Törlés
13500	Gal Peter	126024734, 123456789			Szerkesztés Törlés
13501	Balázs Ervin	266435428		✓	Szerkesztés Törlés
13503	Orsi			✓	Szerkesztés Törlés
13505	Admin			✓	Szerkesztés Törlés

A kezelőfelületről

A felület bal oldalán találhatóak a felhasználó által használható menüpontok A KeySafe illetve Adminisztráció menüpontok lenyithatók illetve összecukhatók.

A bal oldali menüsávot a könnyebb kezelhetőség érdekében az Automatikus elrejtés gombot bekapcsolva el lehet rejtetni.



Az előre kitüntetett dátum formátumú oszlopon lehet tól-ig szűrést alkalmazni.

Eseménynapló

Szűrés erre: Esemény ideje

Mettől:

Meddig:

Be lehet állítani, hogy hány rekordot szeretnénk megjeleníteni egy oldalon. Minden oszlopra lehet szűrést alkalmazni, vagy sorba rendezést beállítani.

A táblázat szerkesztése a sorok végén található gombokkal, és a táblázat tetején vagy alján található Szerkesztés gombbal lehetséges. Bizonyos esetekben a szerkesztés lehetséges a sorra duplán kattintva is. Az oldal alján található lapozóval tudunk oldalt választani. Értelemszerűen a Törlés gombbal lehet törölni azokon a felületeken ahol ez megengedett, a rendszer minden esetben feltesz egy megerősítő kérdést ilyen esetben.

13440	Mandy Jones	123456	+367025544493		Szerkesztés	Törlés
-------	-------------	--------	---------------	--	-------------	--------

A táblázat alján található exportálási lehetőségekkel „xlsx” és „csv” kiterjesztésű fájlok készíthetők a táblázat adott oldaláról vagy a teljes táblázatról.

Első < 1 1 > Utolsó Egész tábla ▾

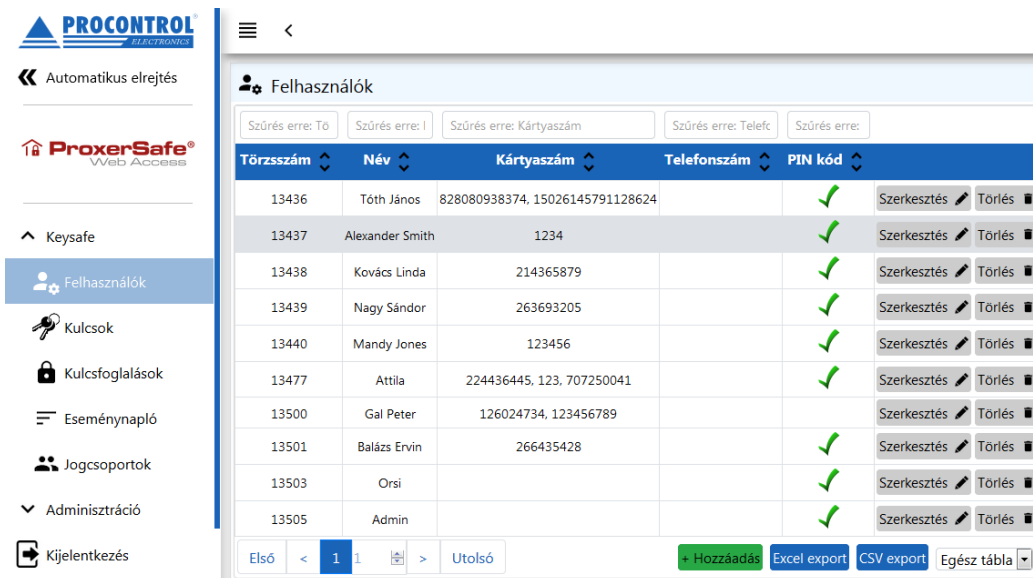
A kulcsszokrénnyről és a bejelentkezett felhasználóról információkat, a bal oldali menü alján található blokkokban láthatunk. A felület alján megtalálható a szoftver verziószáma és az oldal generálási dátuma, melyek hasznos információk lehetnek az esetleges szoftvertámogatások alkalmával.

Szerver szekrény
KeySafe Cabinet
KeySafeLock16

Bejelentkezett felhasználó
Mandy Jones

Felhasználók

A Felhasználók fülön szerkeszthetjük a szekrényhez tartozó kulcsokat használó személyeket. Itt lehet a felhasználók adataira szűrni, és sorba lehet őket rendezni. Új felhasználó hozzáadása a táblázat alján található +Hozzáadás gombbal lehetséges. A felvett felhasználókat tudjuk törölni, és tudjuk szerkeszteni is a felhasználó sorában elhelyezkedő Törölés illetve Szerkesztés gombokkal.



Törzsszám	Név	Kártyaszám	Telefonszám	PIN kód	Szerkesztés	Törölés
13436	Tóth János	828080938374, 15026145791128624		✓	Szerkesztés	Törölés
13437	Alexander Smith	1234		✓	Szerkesztés	Törölés
13438	Kovács Linda	214365879		✓	Szerkesztés	Törölés
13439	Nagy Sándor	263693205		✓	Szerkesztés	Törölés
13440	Mandy Jones	123456		✓	Szerkesztés	Törölés
13477	Attila	224436445, 123, 707250041		✓	Szerkesztés	Törölés
13500	Gal Peter	126024734, 123456789			Szerkesztés	Törölés
13501	Balázs Ervin	266435428		✓	Szerkesztés	Törölés
13503	Orsi			✓	Szerkesztés	Törölés
13505	Admin			✓	Szerkesztés	Törölés

Felhasználó hozzáadása

Felhasználó hozzáadása esetén egy űrlap jelenik meg, melyen megadhatjuk a felhasználó adatait. A törzsszám egy alapból kitöltött 5 jegyű érték, amely a soron következő törzsszámot osztja ki, de változtatható az értéke.

Felhasználók / Hozzáadás

Törzsszám
13502

Név

Felhasználó szintje
Alap

Email

Telefonszám

PIN kód

PIN megerősítés

PIN kód típusa
Normál, önmagában érvényes PIN kód

Mentés

Mégsem

Hozzárendelt jeladók

RFID kártyaszám	Hozzárendelve	Visszavonva	Komment
+ Hozzáadás			

Hozzárendelt kulcsok

Szűrés erre: Kulcs elnevezés

Kulcs elnevezés

- Key 705 / 001 14892
- Key 705 / 001 14892
- Key 705 / 002 14400
- Key 705 / 003 14539

Jogcsoportok

Szűrés erre: Jogcsoport

Jogcsoportok

Felhasználó szerkesztése

Az előbbihez nagyon hasonló űrlap jelenik meg, amelyben már ki vannak töltve az adatok. Itt a törzsszám már nem szerkeszthető, csak információs jelleggel van megjelenítve.

Felhasználók / Szerkesztés

Törzsszám
13506

Név
Kovács Linda

Felhasználó szintje
Alap

Email
kovacs.linda@example.com

Telefonszám

PIN kód
PIN kód beállítva

PIN megerősítés
PIN kód beállítva

PIN kód típusa
Normál, önmagában érvényes PIN kód

Mentés

Mégsem

Hozzárendelt jeladók

RFID kártyaszám	Hozzárendelve	Visszavonva	Komment
214365879	2020.01.27. 14:43:31		Visszavon
+ Hozzáadás			

Hozzárendelt kulcsok

Szűrés erre: Kulcs elnevezés

Kulcs elnevezés

- Key 705 / 002 14400
- Key 705 / 007 14032
- Key 705 / 009 12597
- Key 705 / 010 11113
- Key 705 / 005 14998
- Key 705 / 006 12921
- Key 705 / 001 14892

Jogcsoportok

Szűrés erre: Jogcsoport

Jogcsoportok

A PIN kód esetében, ha a háttérben a PIN kód beállítva felirat látható, akkor a felhasználónak van már beállítva pinkód.

PIN kód

PIN kód beállítva

A beállított PIN kód törölhető egy "-".-et beírva a PIN kód és a PIN megerősítés mezőbe.

Amennyiben a személynek nincs PIN kód beállítva úgy a „No PIN code set” felirat lesz látható.

PIN kód

Nincs PIN kód beállítva

A felhasználónál PIN kód mellett beállítható jeladószám (kártyaszám) is. A Hozzárendelt jeladók a felületen láthatóak. A beállított jeladók a Visszavon gombbal érvényteleníthetők.

Hozzárendelt jeladók			
RFID kártyaszám	Hozzárendelve	Visszavonva	Komment
214365879	2020.01.27. 14:43:31		Visszavon
+ Hozzáadás			

A +Hozzáadás gombbal lehet kirendelni jeladót (kártyát) az adott személyhez:

Hozzárendelt jeladók / Hozzáadás

Meglévő kártyaszámok

Új kártyaszám

Hozzárendelés dátuma
2020-03-23 12:09:01

Visszavonás dátuma

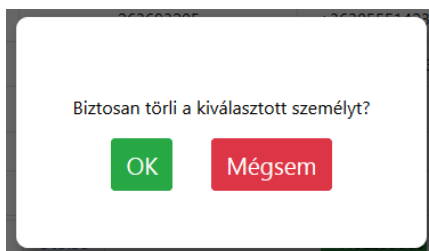
Komment

OK

Mégsem

Felhasználó törlése

Felhasználó törlése esetén a weboldal rákérdez, hogy az adott felhasználót biztosan törölni akarjuk-e, majd ennek megerősítése során a felhasználót törli.




GDPR-megfelelőség - Személyes adatok anonimizálása

A Felhasználó törlése funkció során a tárolt adatbázisban (és a készülő biztonsági mentésben) a törlésre jelölt felhasználó személyes adatai visszaállíthatatlanul törlésre kerülnek, a GDPR-ra vonatkozó 2011. évi CXII. törvény előírásainak megfelelően. Ez a funkcionalitás választható, nem alapértelmezett.

Kulcsok

A szekrényben található kulcsok kilistázása. A kulcsok szerkeszthetők a kulcs sorában található Szerkesztés gombbal, de nem lehet új kulcsot hozzáadni, és törölni.

 Kulcsok


Alkulcsok megjelenítése

Szűrés erre: Kulc | Szűrés erre: Jelal | Szűrés erre: Ho | Szűrés erre: Jele | Szűrés erre: Ut | Szűrés erre: L | Szűrés erre: Utols | Szűrés erre: Telefon | Szűrés erre

Kulcs elnevezés	Jeladószám	Honos szekrény / hely	Jelenlegi szekrény / hely	Utolsó esemény ideje	Utolsó művelet	Utolsó felhasználó	Telefonszáma	Kulcs típus	
Key 004/1		KeySafe (reader)/004	KeySafe (reader)/004	2021.02.10. 16:23:29	Kulcs visszahozva			Alkulcs (Key 705 / 004 14382)	Szerkesztés
Key 004/2		KeySafe (reader)/004	KeySafe (reader)/004	2021.02.10. 16:23:29	Kulcs visszahozva			Alkulcs (Key 705 / 004 14382)	Szerkesztés
Key 705 / 001 14892	14892	KeySafe (reader)/001	KeySafe (reader)/001	2021.02.10. 16:47:13	Kulcs visszahozva	Admin 1		Autó kulcs	Szerkesztés
Key 705 / 002 11082	11082	KeySafe (reader)/002	KeySafe (reader)/002	2021.02.10. 16:23:29	Kulcs visszahozva			Kulcs	Szerkesztés
Key 705 / 003 14998	14998	KeySafe (reader)/003	KeySafe (reader)/003	2021.02.10. 16:23:29	Kulcs visszahozva			Kulcs	Szerkesztés

Kulcs szerkesztése

A kulcs szerkesztése esetén egy űrlap jelenik meg, mely már ki van töltve a kulcs adataival.

 Kulcsok / Szerkesztés

Kulcs elnevezés
Key 705 / 002 14400

Jeladószám
14400

Honos szekrény
KeySafe (reader)


Honos kulcshely
2

Kulcsfelvétel időkorlát (perc)
4

Kulcstípus
Általános

Mentés

Mégsem

 Felvételre jogosult felhasználók

Szerkesztés

Szűrés erre: Törzsszám | Szűrés erre: Név

Törzsszám	Név
13436	Tóth János
13438	Kovács Linda
13439	Nagy Sándor
13500	Gal Peter

Kulcsjogok szerkesztése

A felhasználók által használható kulcsokat a Felhasználók menüpontban az adott személy sorára kattintva lehet megadni. Új kulcs engedélyezéséhez, vagy régi tiltásához a megfelelő kulcs előtti kapcsolót kell be-, vagy kikapcsolni, majd menteni a változásokat.

Hozzárendelt kulcsok

Szerkesztés

Szűrés erre: Kulcs elnevezés

Kulcs elnevezés ▾

Key 705 / 001 14892
Key 705 / 002 14400
Key 705 / 005 14998
Key 705 / 006 12921
Key 705 / 007 14032
Key 705 / 009 12597
Key 705 / 010 11113

Hozzárendelt kulcsok / Szerkesztés

Mindent kijelöl	Mindent töröl
<input checked="" type="checkbox"/> Key 705 / 001 14892	
<input checked="" type="checkbox"/> Key 705 / 002 14400	
<input type="checkbox"/> Key 705 / 003 14539	
<input checked="" type="checkbox"/> Key 705 / 004 14382	
<input checked="" type="checkbox"/> Key 705 / 005 14998	
<input checked="" type="checkbox"/> Key 705 / 006 12921	
<input checked="" type="checkbox"/> Key 705 / 007 14032	
<input checked="" type="checkbox"/> Key 705 / 008 14626	
<input checked="" type="checkbox"/> Key 705 / 009 12597	
<input checked="" type="checkbox"/> Key 705 / 010 11113	

OK

Mégsem

Az egyes kulcsok szerkesztésénél (Kulcsok menüpont) a fentiekhez hasonlóan szintén van lehetőség felvételre jogosult felhasználókat megadni:

Felvételre jogosult felhasználók

Szerkesztés

Szűrés erre: Törzsszám

Szűrés erre: Név

Törzsszám	Név
13436	Tóth János
13438	Kovács Linda

Felvételre jogosult felhasználók / Szerkesztés


<input type="checkbox"/> Alexander Smith
<input type="checkbox"/> Attila
<input type="checkbox"/> Balázs Ervin
<input type="checkbox"/> Gal Peter
<input checked="" type="checkbox"/> Kovács Linda
<input type="checkbox"/> Mandy Jones
<input type="checkbox"/> Nagy Sándor
<input checked="" type="checkbox"/> Tóth János

OK

Mégsem

Alkulcsok kezelése

A kulcs szerkesztése esetén a megjelenő űrlapon lehetőségünk van alkulcsokat definiálni az egyes kulcsokhoz.


 Alkulcsok

+ Hozzáadás

Szűrés erre: Szűrés erre: Kulcs elne

Kulcs ID	Kulcs elnevezés
	1

Új alkulcsot a Hozzáadás gombbal tudunk létrehozni. Nevezzük el az alkulcsot, majd nyomjunk a Mentés gombra. Szükség esetén a Kulcscsomó részben áthelyezhetjük másik főkulcsra is a létrehozott alkulcsot.

 **Alkulcsok / Hozzáadás**


Kulcs elnevezés

Kulcscsomó

Mentés


Mégsem

Az alkulcsaink megjelennek/kereshetők a Kulcsok menüpont listájában, amennyiben az Alkulcsok megjelenítése jelölő négyzetet bepipáljuk. A Kulcs típus oszlopban láthatjuk, hogy az adott alkulcs melyek kulcscsomóhoz tartozik.


 **Kulcsok**

Alkulcsok megjelenítése

Szűrés erre: Kul Szűrés erre: Jelac Szűrés erre: H Szűrés erre: Je Szűrés erre: U Szűrés erre: l Szűrés erre: Utol Szűrés erre: Telefon Szűrés en

Kulcs elnevezés	Jeladószám	Honos szekrény / hely	Jelenlegi szekrény / hely	Utolsó esemény ideje	Utolsó művelet	Utolsó felhasználó	Telefonszáma	Kulcs típus	
Key 004/1		KeySafe (reader)/004	KeySafe (reader)/004	2021.02.10. 16:23:29	Kulcs visszahozva			Alkulcs (Key 705 / 004 14382)	 Szerkesztés

A Szerkesztés gombra kattintva lehetőségünk van az alkulcs elnevezését módosítani valamint szükség esetén másik kulcscsomóra is átrakhatjuk az alkulcsot.

 **Alkulcsok / Szerkesztés**

Kulcs elnevezés

Kulcscsomó

Mentés

Mégsem

Autókulcsok kezelése

A kulcs szerkesztése esetén a Kulcstípus részben állíthatjuk át kulcsunkat Autó kulcsra.

Kulcstípus

Autó kulcs

Autókulcsok esetében ugyanebben a részben szerkeszthető az autóhoz tartozó kilométeróra állás is.

Kilométeróra állása

21

Az autókulcsaink megjelennek/kereshetők a Kulcsok menüpont listájában, a Kulcstípus oszlopban láthatjuk az Autó kulcs megnevezést.

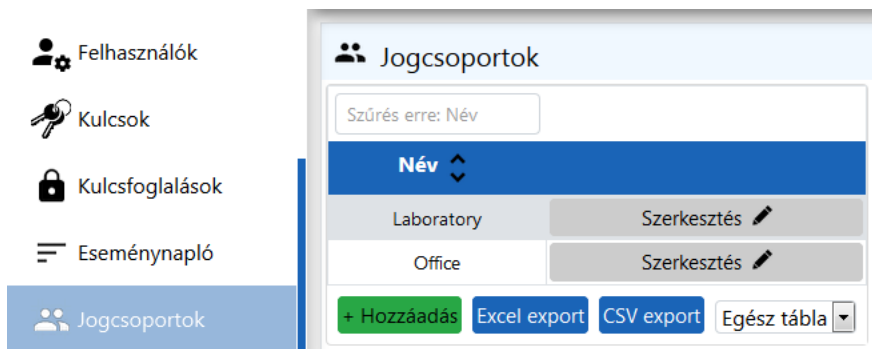
Kulcs elnevezés	Jeladószám	Honos szekrény / hely	Jelenlegi szekrény / hely	Utolsó esemény ideje	Utolsó művelet	Utolsó felhasználó	Telefonszáma	Kulcs típus	Szerkesztés
Key 705 / 001 14892	14892	KeySafe (reader)/001	KeySafe (reader)/001	2021.02.10. 16:47:13	Kulcs visszahozva	Admin 1		Autó kulcs	Szerkesztés
Key 705 / 002 11082	11082	KeySafe (reader)/002	KeySafe (reader)/002	2021.02.10. 16:23:29	Kulcs visszahozva			Kulcs	Szerkesztés
Key 705 / 003 14998	14998	KeySafe (reader)/003	KeySafe (reader)/003	2021.02.10. 16:23:29	Kulcs visszahozva			Kulcs	Szerkesztés

Az Eseménynapló menüpontban (lásd később) szintén láthatjuk a Kilométeróra állása oszlopban a kulcsszekrényen beállított aktuális kilométer értéket.

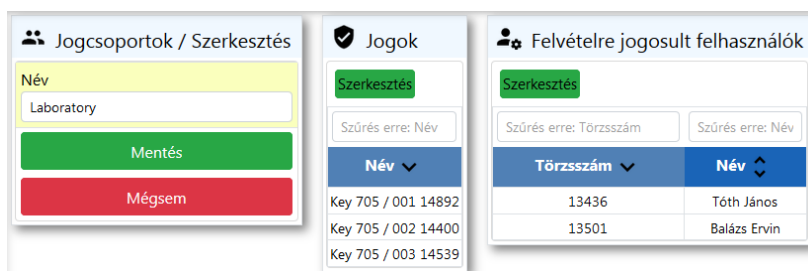
Esemény ideje	Esemény leírása	Eszköz	Személy név	Azonosítás módja	Kulcs elnevezés	Hely (szekrény/hely)	Kilométeróra állása
2021.02.24. 09:33:51	(511) ajtózárr bezárva	Locker					
2021.02.24. 09:33:49	(512) ajtózárr kinyitva	Locker	Admin 1	PIN kód			
2021.02.24. 09:33:49	(502) jogos pinkod	KeySafe (reader)	Admin 1	PIN kód			
2021.02.24. 09:33:43	(511) ajtózárr bezárva	Locker					
2021.02.24. 09:33:29	(542) kulcs leadása	KeyModule 01-08	Admin 1	PIN kód	Key 705 / 001 14892	KeySafe (reader) / 001	35
2021.02.24. 09:33:27	(512) ajtózárr kinyitva	Locker	Admin 1	PIN kód			
2021.02.24. 09:33:27	(502) jogos pinkod	KeySafe (reader)	Admin 1	PIN kód			
2021.02.24. 09:33:22	(511) ajtózárr bezárva	Locker					

Jogcsoportok

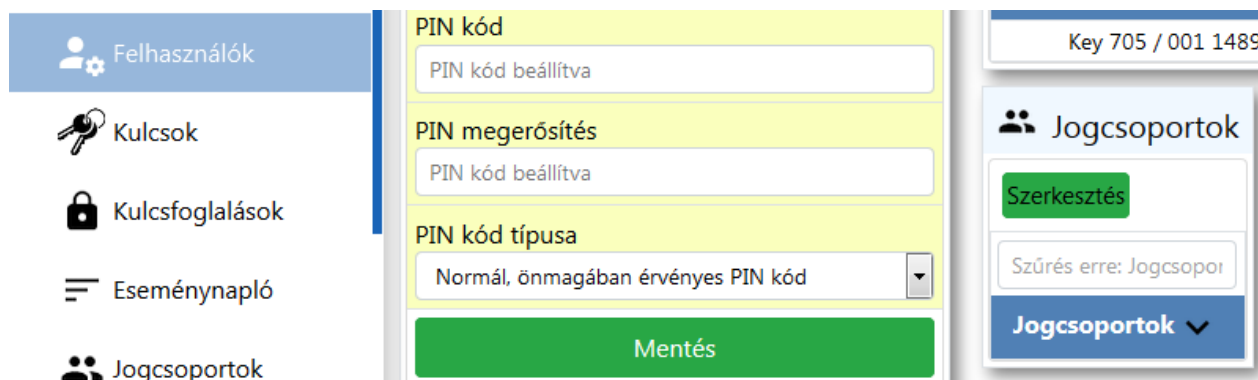
A felhasználók által használható kulcsokat csoportosíthatjuk a Jogcsoportok menüpontban.



Jogcsoport szerkesztésénél vagy új jogcsoport hozzáadásánál, a korábbiakban írtak szerint lehet kiválasztani a jogcsoporthoz tartozó kulcsjogokat illetve a felvételre jogosult felhasználókat.

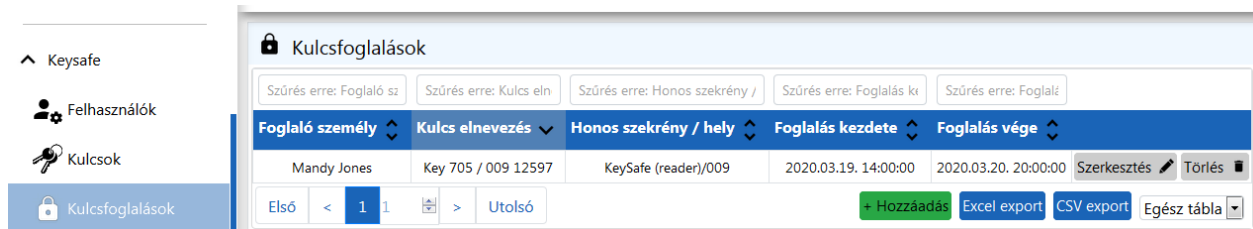


Jogcsoport kirendelésére a Felhasználók menüpontban is van lehetőség az adott személy szerkesztésénél.



Kulcsfogalások

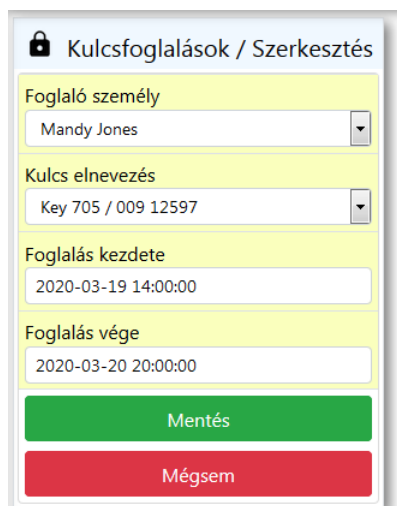
A kulcsfogalások menüben a személyek részére lehet kulcsokat lefoglalni bizonyos időintervallumra. Egy kulcsot csak egyszer lehet lefoglalni ugyanarra az időpontra.



Foglaló személy	Kulcs elnevezés	Honos szekrény / hely	Foglalás kezdete	Foglalás vége	Szerkesztés	Törlés
Mandy Jones	Key 705 / 009 12597	KeySafe (reader)/009	2020.03.19. 14:00:00	2020.03.20. 20:00:00		

Kulcsfogalás hozzáadása

Új kulcsfogalás létrehozásakor egy űrlap jelenik meg, melyen ki tudjuk választani a személyt, kulcsot, a foglalás kezdetét és végét.



Kulcsfogalások / Szerkesztés

Foglaló személy
Mandy Jones

Kulcs elnevezés
Key 705 / 009 12597

Foglalás kezdete
2020-03-19 14:00:00

Foglalás vége
2020-03-20 20:00:00

Mentés

Mégsem

Kulcsfogalás szerkesztése

Szerkesztés esetén ugyan olyan űrlap jelenik meg, értelemszerűen elvégezhetjük a módosításokat.

Kulcsfogalás törlése

Kulcsfogalást az ellenőrző kérdés megválaszolása után lehet törölni.




Biztosan törli a kiválasztott kulcs foglalást?


OK Mégsem

Eseménynapló

Az eseménynaplóban visszakövethetjük a szekrény által naplózott eseményeket. Az oldalon lehet időintervallumra szűrni, amely alapból az elmúlt 1 hét eseményeire szűr.



Automatikus elrejtés



Keysafe

- Felhasználók
- Kulcsok
- Kulcsfogalások
- Eseménynapló**
- Jogcsoportok
- Adminisztráció
- Kijelentkezés
- Szerver szekrény
 - KeySafe Cabinet
 - KeySafeLock16

☰ <
Eseménynapló

Szűrés erre: Esemény ideje


Mettől: Lekérdezés

Meddig:

Sor/oldal: 100

Esemény ideje	Esemény leírása	Eszköz	Személy név	Azonosítás módja	Kulcs elnevezés	Hely (szekrény/hely)
2020.04.15. 09:02:26	(555) Web felület belépés	KeySafe (reader)	Mandy Jones	PIN kód		
2020.04.15. 09:27:05	(555) Web felület belépés	KeySafe (reader)	Balázs Ervin	PIN kód		
2020.04.15. 09:30:42	(555) Web felület belépés	KeySafe (reader)	Mandy Jones	PIN kód		
2020.04.15. 09:42:41	(555) Web felület belépés	KeySafe (reader)	Mandy Jones	PIN kód		
2020.04.15. 14:12:02	(558) Alkoholteszt elutasítva: megszakítva	KeySafe (reader)	Mandy Jones	PIN kód		
2020.04.15. 14:12:02	(502) jogos pinkod	KeySafe (reader)	Mandy Jones	PIN kód		
2020.04.15. 14:12:12	(542) kulcs leadása	KeyModule 09-16	Mandy Jones	PIN kód	Key 705 / 012 12012	KeySafe (reader) / 012
2020.04.15. 14:12:15	(542) kulcs leadása	KeyModule 09-16	Mandy Jones	PIN kód	Key 705 / 013 11268	KeySafe (reader) / 013
2020.04.15. 14:12:17	(540) kulcs felvétele	KeyModule 09-16	Mandy Jones	PIN kód	Key 705 / 009 12597	KeySafe (reader) / 009
2020.04.15. 14:12:21	(511) ajtózárr bezárva	Locker	Mandy Jones	PIN kód		
2020.04.15. 14:12:33	(558) Alkoholteszt elutasítva: megszakítva	KeySafe (reader)	Mandy Jones	PIN kód		
2020.04.15. 14:12:33	(502) jogos pinkod	KeySafe (reader)	Mandy Jones	PIN kód		
2020.04.15. 14:12:33	(512) ajtózárr kinyitva	Locker	Mandy Jones	PIN kód		
2020.04.15. 14:12:37	(542) kulcs leadása	KeyModule 01-08	Mandy Jones	PIN kód	Key 705 / 009 12597	KeySafe (reader) / 008
2020.04.15. 14:12:39	(540) kulcs felvétele	KeyModule 01-08	Mandy Jones	PIN kód	Key 705 / 009 12597	KeySafe (reader) / 008
2020.04.15. 14:12:40	(542) kulcs leadása	KeyModule 09-16	Mandy Jones	PIN kód	Key 705 / 009 12597	KeySafe (reader) / 009
2020.04.15. 14:12:43	(511) ajtózárr bezárva	Locker	Mandy Jones	PIN kód		

Az eseménynapló nem admin felhasználóknak is rendelkezésére áll, de ők csak az általuk felvehető kulcsokról láthatják az eseményeket.



Keysafe

- Felhasználók
- Kulcsok
- Kulcsfogalások
- Eseménynapló**

☰ <
Eseménynapló


Szűrés erre: Esemény ideje

Mettől: Lekérdezés


Meddig:

Sor/oldal: 100

Esemény ideje	Esemény leírása	Eszköz	Személy név	Azonosítás módja	Kulcs elnevezés	Hely (szekrény/hely)
2020.03.19. 16:32:03	(516) nem hoztak vissza időben egy kulcsot. KeySafe (reader)	KeySafe (reader)			Key 705 / 006 12921	
2020.03.19. 16:32:03	(516) nem hoztak vissza időben egy kulcsot. KeySafe (reader)	KeySafe (reader)			Key 705 / 007 14032	



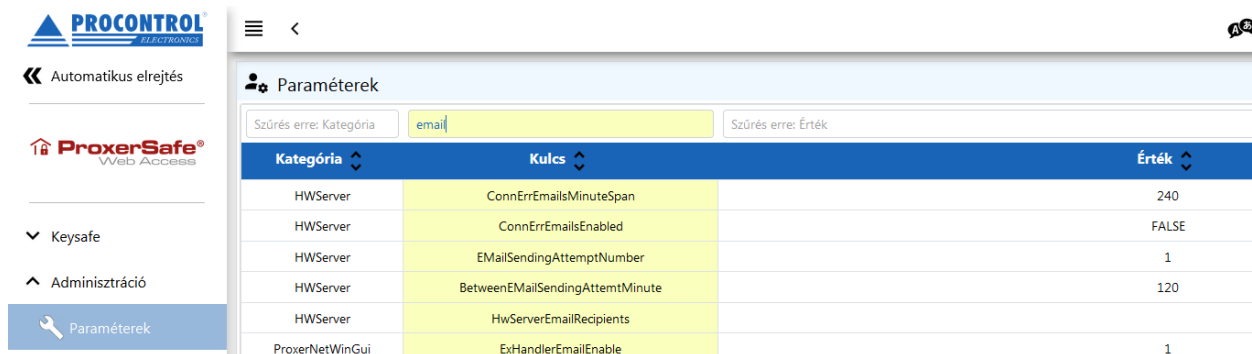
PROCONTROL ELECTRONICS LTD
www.procontrol.hu



17. oldal, összesen: 22

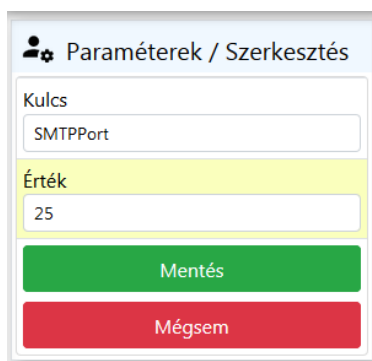
Adminisztráció – Paraméterek

Az Adminisztráció\Paraméterek menüpontban van lehetőség néhány a kulcsszekrény működésére vonatkozó parameter beállítására (pl emailküldés...).



Kategória	Kulcs	Érték
HWServer	ConnErrEmailsMinuteSpan	240
HWServer	ConnErrEmailsEnabled	FALSE
HWServer	EMailSendingAttemptNumber	1
HWServer	BetweenEMailSendingAttemMinute	120
HWServer	HwServerEmailRecipients	
ProxerNetWinGui	ExHandlerEmailEnable	1

Paramétert szerkeszteni a Szerkesztés gombra kattintva lehet. Kérjük, hogy körültekintően járjon el, amennyiben nem biztos a módosításban vegye fel a kapcsolatot a gyártóval/üzemeltetővel!



Paraméterek / Szerkesztés

Kulcs
SMTPPort

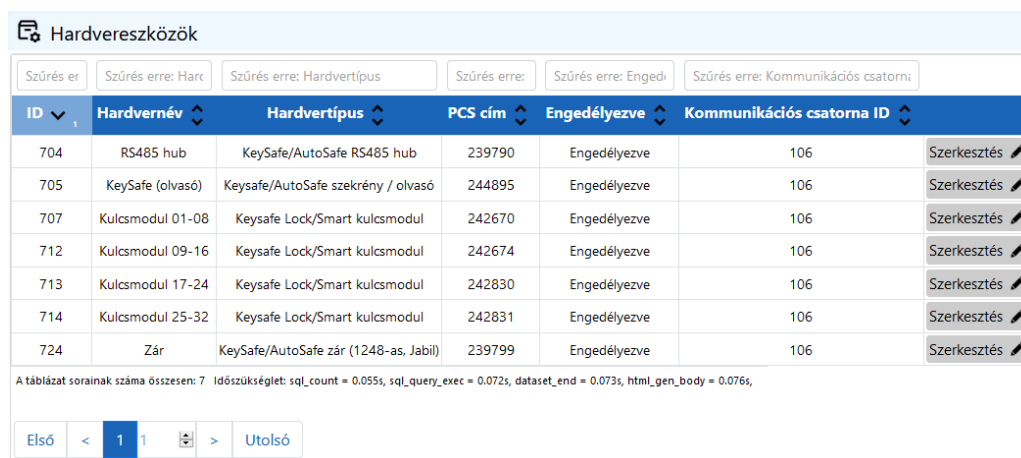
Érték
25

Mentés

Mégsem

Adminisztráció – Hardvereszközök

Az Adminisztráció/Hardvereszközök menüpontban a ProxerSafe szekrényekben található hardverelemek tulajdonságait lehet szükség esetén szerkeszteni. Alapértelmezetten megfelelően paraméterezett rendszert láthatunk, melyben nem szükséges módosítást végezni.



ID	Hardvernév	Hardvertípus	PCS cím	Engedélyezve	Kommunikációs csatorna ID	Szerkesztés
704	RS485 hub	KeySafe/AutoSafe RS485 hub	239790	Engedélyezve	106	Szerkesztés
705	KeySafe (olvasó)	Keysafe/AutoSafe szekrény / olvasó	244895	Engedélyezve	106	Szerkesztés
707	Kulcsmodul 01-08	Keysafe Lock/Smart kulcsmodul	242670	Engedélyezve	106	Szerkesztés
712	Kulcsmodul 09-16	Keysafe Lock/Smart kulcsmodul	242674	Engedélyezve	106	Szerkesztés
713	Kulcsmodul 17-24	Keysafe Lock/Smart kulcsmodul	242830	Engedélyezve	106	Szerkesztés
714	Kulcsmodul 25-32	Keysafe Lock/Smart kulcsmodul	242831	Engedélyezve	106	Szerkesztés
724	Zár	KeySafe/AutoSafe zár (1248-as, Jabill)	239799	Engedélyezve	106	Szerkesztés

A táblázat sorainak száma összesen: 7 Időszükséglet: sql_count = 0.055s, sql_query_exec = 0.072s, dataset_end = 0.073s, html_gen_body = 0.076s

Első < 1 1 > Utolsó

Szerviz céllal (pl kulcsmodul, olvasó, zárcsere esetén...) hardvereszközt szerkeszteni a Szerkesztés gombra kattintva lehet. Kérjük, hogy körültekintően járjon el, amennyiben nem biztos a módosításban vegye fel a kapcsolatot a gyártóval/üzemeltetővel!

Hardvereszközök

ID
714

Hardvernév
Kulcsmodul 25-32

Hardvertípus
Keysafe Lock/Smart kulcsmodul

PCS cím
242831

Engedélyezve
Engedélyezve

Kommunikációs csatorna ID
106

Sorszám
4

Társeszköz
KeySafe (olvasó)

Mentés

Mégsem

Adminisztráció – Személyek importálása

Az Adminisztráció\Személyek importálása menüpontban kezdeti beüzemeléskor lehetőségünk van a ProxerSafe szekrényt használó személyek főbb adatainak importálására. A Letöltésre kattintva kapunk egy minta fájlt, majd az adatok kitöltése után ezt tallózzuk ki (Tallózás... gomb).

Személyek importálása

Válassza ki a feltöltendő fájlt

[Tallózás...](#) Nincs kijelölve fájl.

Minta fájl letöltése

[Letöltés](#)

Ezek után megjelennek a feltöltendő adatok, melyeket ilyenkor még lehetőségünk nyílik módosítani. Szerkeszthetjük az adatokat illetve törölhetjük is a nem kívánt sorokat a Szerkesztés illetve a Törlés gombra kattintva. Amennyiben pirossal vagy narancssárga háttérrel kiemelt sorokat látunk, úgy a jobb felső sarokban lévő jelmagyarázat szerint a feltöltött fájlban vagy a már rendszerben lévő felhasználókkal törzsszám/pin kód egyezést talált a program. Ezeket érdemes lehet korrigálni az importálás előtt.

Importálás indítása

Jelmagyarázat
■ Már létezik ilyen törzsszám
■ Egyező PIN/Törzsszám

Személyek importálása

Szűrés en | Szűrés erre: Tö | Szűrés erre: Kártya | Szűrés erre: | Szűrés erre: Telef | Szűrés erre: Aktív pe | Szűrés erre: Aktív p | Szűrés e | Szűrés erre: PIN kód

Név	Törzsszám	Kártyaszám	Email	Telefonszám	Aktív periódus kezdete	Aktív periódus vége	PIN kód	PIN kód típusa	
Bolemann Lajos	00002		bl@cegem.hu	36708542563	2005.11.01. 00:00:00			Normál, önmagában érvényes PIN kód	Szerkesztés ✖ Törlés ✖
Nagy Benedek	00001	213312332, 231321323	nb@cegem.hu	36702563687	1995.08.01. 00:00:00			Normál, önmagában érvényes PIN kód	Szerkesztés ✖ Törlés ✖

A táblázat sorainak száma összesen: 2 Időszükséglet: sql_count = 0.034s, sql_query_exec = 0.041s, dataset_end = 0.042s, html_gen_body = 0.045s.

Első < 1 1 > Utolsó

A tényleges importálást az Importálás indítása gombbal indíthatjuk el.

Amennyiben egyező törzsszámot talál a program, akkor lehetőségünk van ezen személyeket kihagyni, indokolt esetben felülírni esetleg a Megszakítás gombbal visszatérni és szerkeszteni.

Importálás indítása

Jelmagyarázat
■ Már létezik ilyen törzsszám
■ Egyező PIN/Törzsszám

Személyek importálása

Szűrés erre: | Szűrés erre: Tö | Szűrés erre: Kár | Szűrés erre: | Szűrés erre: Telef | Szűrés erre: Aktív periódus | Szűrés erre: Aktív periód | Szűrés erre: | Szűrés erre: PIN kód típusa

Név	Törzsszám	Kártyaszám	Email	Telefonszám	Aktív periódus kezdete	Aktív periódus vége	PIN kód	PIN kód típusa	
Bolemann Lajos	00002		bl@cegem.hu	36708542563	2005.11.01. 00:00:00			Normál, önmagában érvényes PIN kód	Szerkesztés ✖ Törlés ✖

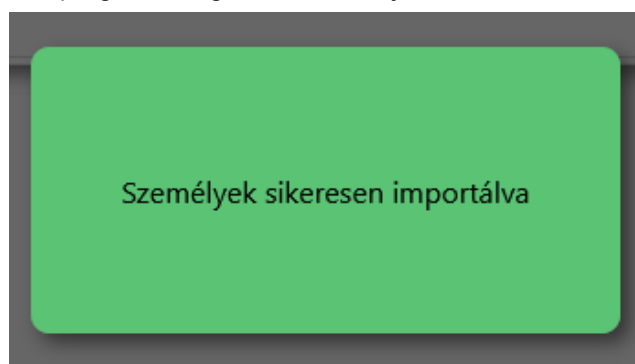
A táblázat sorainak száma összesen: 1 Időszükséglet: sql_count = 0.034s, sql_query_exec = 0.041s, dataset_end = 0.042s, html_gen_body = 0.045s.

Első < 1 1 > Utolsó

A következő Törzsszámok már fel vannak véve: (00002,)

Személy(ek) kihagyása
Személy(ek) felülírása
Megszakítás

Az importálás sikerességéről a program felugró ablakban tájékozhat:



Kijelentkezés

A webes kezelőfelületből a biztonság érdekében érdemes mindig kilépni, hogy az adatok szerkesztésének lehetősége ne kerüljön rossz kezekbe. Ez a Kijelentkezés gombbal lehetséges (az ablak bezárása szintén kijelentkezést eredményez).



Kijelentkezés

PROCONTROL
ELECTRONICS LTD

Kapcsolat a gyártóval

Amennyiben megjegyzése, kérdése merül fel, bármilyen problémája van a programmal kapcsolatban, az alábbiak szerint veheti fel velünk a kapcsolatot:

Procontrol Electronics Ltd.

Internetcím: www.procontrol.hu

6725 Szeged, Cserepes sor 9/b

Tel: (62) 444-007

Email: service@procontrol.hu

Hibajelentés

Email: service@procontrol.hu

Kérjük, hogy a termékkel kapcsolatos problémáikat, igényeiket lehetőleg írásban közöljék, minél részletesebb és világosabb módon.