

ProxerNet – ProxerPay modul

Okostelefonos fizetés QR-kód beolvasása alapján, internetes honlapon



Mi az a ProxerPay?

A ProxerPay a Procontrol fizetést kezelő megoldása.

1. Fizető automata nélküli okostelefonos fizetési lehetőség weboldalon. Nincs szükség fizetőautomatára!
2. Sorban állnak az automatánál? Szeretne gyorsan és kényelmesen bankkártyával fizetni? Nincs szükség helyi fizetőgépre, de a ProxerPay igény esetén fizetőautomata alkalmazásával párhuzamosan, amellyel is alkalmazható, mint mobiltelefonos kényelmi szolgáltatás.

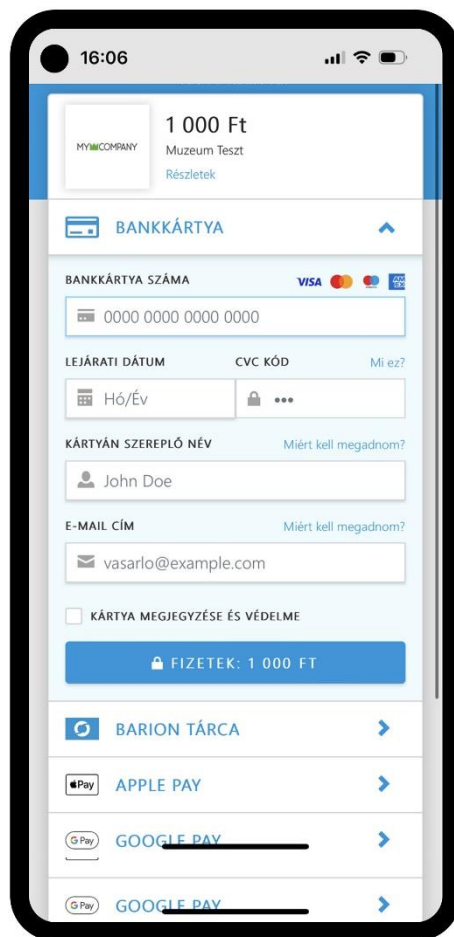
Applikációt nem kell telepíteni hozzá.

A vendég felé az egyetlen rendszerkövetelmény: weboldal megnyitására alkalmas mobileszköz internet-eléréssel.

A Procontrol ProxerNet rendszerszoftver egy modulja.

Javasoljuk:

- fizető parkolókhöz
- mosodákhoz
- más díjköteles szolgáltatás értékesítéshez
- egy áru kosár kifizetéséhez



Alkalmazása a ProxerPark parkolórendszer esetén:

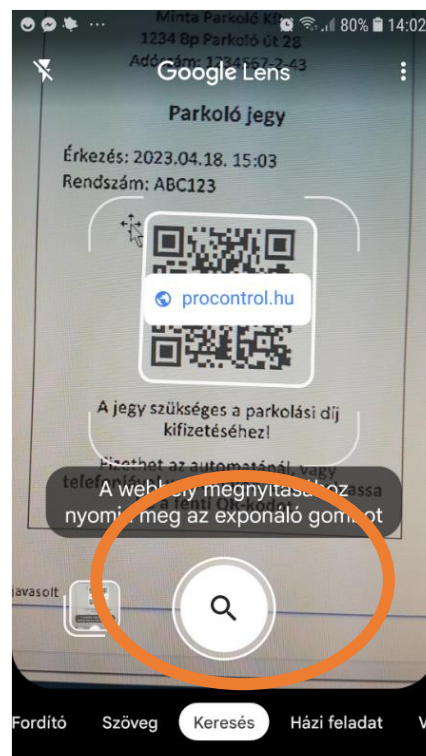
A vendégnek nem kell egyáltalán a fizetőgéphez fáradnia, mobil fizetés után rögtön kihajthat a parkolóból.



1. A parkolórendszer által a bejáratnál kiadott parkolójegyre QR-kód kerül és két sor tájékoztatás.

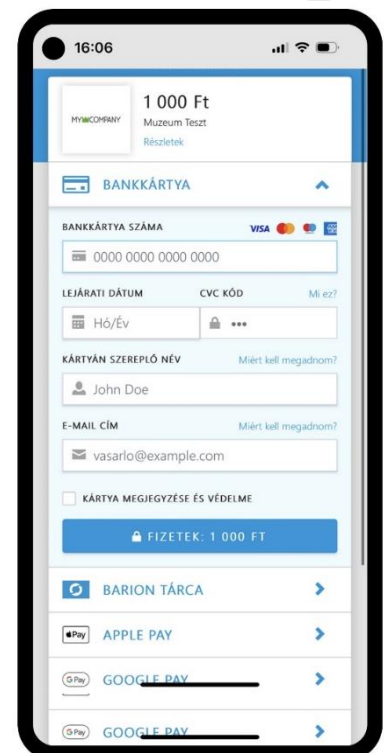


2. A vendég okostelefonnal beolvassa az adott QR-kódot - pl. a Google Lens alkalmazással.



3. A kód egy webfelületre navigálja, ahol egyetlen érintéssel ki tudja fizetni a parkolást pl. Google Pay vagy Apple Pay megoldásokkal, számlát is kérhet.

Ha a vendégnek még nincs Google Pay, Apple Pay, Barion fiókja, akkor a hagyományos bankkártyás fizetéssel, a kártyaadatának megadásával is fizethet.



Alkalmazása pl. önkiszolgáló ruhamosószalón esetén:

A mosógépre / szárítógépre egy jól látható QR kód kerül és két sor leírás.

A vendég okostelefonnal beolvassa az adott QR kódot, és az egy mobiltelefonos felületre navigálja, ahol egyetlen érintéssel ki tudja fizetni a kívánt mosást pl. a Google Pay vagy Apple Pay megoldásokkal. Számlát is kérhet.

Ha a vendégnek még nincs Google Pay, Apple Pay, Barion fiókja, akkor a hagyományos bankkártyás fizetéssel, a kártyadatainak megadásával is fizethet.

| | |
|---|--|
| <p>OLVASSA BE ALÁBBI QR-KÓDOT, ÉS FIZESSEN EGY KATTINTÁSSAL!</p> <p>1-es mosógép MOSÁS 11kg – 1100 Ft</p>  <p></p> <p>A kód egy fizetési weboldalra navigálja. Nem kell alkalmazást letöltenie.</p> | <p>Hogyan?</p> <p>Okostelefonján pl. a Google Lens vagy más QR-olvasóval.</p>   |
|---|--|

Rendszerkövetelmények

Vendég részére: weboldal megnyitására alkalmas mobileszköz internet-eléréssel. Érvényes bankkártya. Applikációt nem kell telepíteni hozzá.

Szolgáltató részére:

- ProxerNet felhő szolgáltatás
- Barion fiók
- Számlázz.hu fiók (ebből akár a díjmentes alapváltozat).
(Bővebben lásd alább a Rendszerindítási segédletet.)

Felhasználói leírás

1. A vendég leolvas egy terméken található QR kódot



2. Alábbi weboldal jelenik meg a Procontrol ProxerPay modulból. Kifizetheti az eddig eltelt parkolás kalkulált díját, vagy helyette vásárolhat bérletet.



ProxerPay[®]

ProxerPay.hu

FIZESSE
KÉNYELMESEN
PARKOLÁSÁT!

Part of Procontrol **ProxerNet**[®] System
Site: MARONE PARKING, Version:

PROCONTROL
ELECTRONICS

SITE: MARONE PARKING
VERSION:

VÁLASZTHATÓ DÍJAZÁS

RENDSZÁM
ABC-123

PARKOLÁSI IDŐ
3 óra, 15 perc
Kezdete: 2023.10.10., 9:30
Vége: 2023.10.10., 12.45

FIZETENDŐ*
2 800 Ft

*Első 8 perc ingyenes.
Minden megkezdett fél óra: 400 Ft.
1 napra maximum: 8000 Ft

TOVÁBB A FIZETÉSHEZ >>

**INKÁBB BÉRLETET
VÁSÁROLOK**

A bérlet érvényességének kezdete
megegyezik aktuális parkolása kezdő
időpontjával.

**3 NAPOS
BÉRLET** → **12 000 Ft**

**5 NAPOS
BÉRLET** → **19 000 Ft**

RÉSZLETEK >>

barion     

3. Ha a bérletvásárlást választotta:

 SITE: MARONE PARKING
VERSION:

BÉRLETVÁSÁRLÁS

3 NAPOS BÉRLET

12 000 Ft

A belépéstől számítva
3 napon belül bármikor kiléphet
és újra beléphet.

Érvényességi idő:
Kezdete: 2023.10.10., 9:30
Vége: 2023.10.13., 9.29

MEGVÁSÁROLOM >>

5 NAPOS BÉRLET

19 000 Ft

A belépéstől számítva
5 napon belül bármikor kiléphet
és újra beléphet.

Érvényességi idő:
Kezdete: 2023.10.10., 9:30
Vége: 2023.10.15., 9.29


MEGVÁSÁROLOM >>

<< VISSZA



PROCONTROL

4. Ha az aktuális parkolás rendezését választotta:



SITE: MARONE PARKING
VERSION:

FIZETÉSI INFORMÁCIÓK

RENDSZÁM
ABC-123

PARKOLÁSI IDŐ
3 óra, 15 perc
Kezdete: 2023.10.10., 9:30
Vége: 2023.10.10., 12.45

FIZETÉSI MÓD
**aktuális parkolás
fizetése**
Fizetés után 15 perce van a távozásra.

FIZETENDŐ
2 800 Ft

Számlát kérek.
 Elfogadom az ÁSZF tartalmát.

TOVÁBB A FIZETÉSHEZ >>

<< VISSZA

bariOn Mastercard VISA AMEX Apple Pay G Pay

5. A „Tovább a fizetésre!” gombot megnyomva a „Fizetési információk” oldal töltődik be.



The screenshot shows a payment screen for a parking ticket. At the top left, there is a dollar sign icon and the text 'SITE: MARONE PARKING' and 'VERSION:'. The main title is 'FIZETÉSI INFORMÁCIÓK'. Below this, there are several sections: 'RENDSZÁM' with the value 'ABC-123', 'ÉRVÉNYESSÉG' with '3 nap', 'Kezdetre: 2023.10.10., 9:30' and 'Vége: 2023.10.13., 12.45', 'FIZETÉSI MÓD' with 'parkoló bérlet', and 'FIZETENDŐ' with '2 800 Ft'. There are two checkboxes: 'Számlát kérek.' and 'Elfogadom az ÁSZF tartalmát.'. A green button says 'TOVÁBB A FIZETÉSHEZ >>'. At the bottom, there is a '<< VISSZA' button and a row of payment logos: bariOn, Mastercard, VISA, AMEX, Apple Pay, and Google Pay.

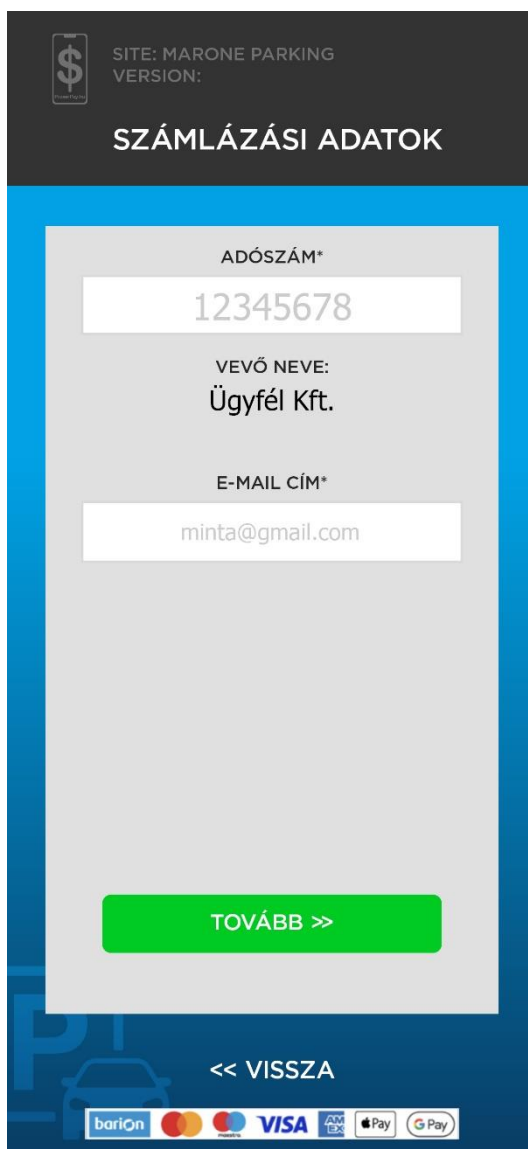
a. **Nem kérek számlát.**

Ha nem pipálta be a „Számlát kérek” opciót, csak el kell fogadnia az ÁSZF-et, majd a képernyőn megjelenő „Tovább” gombra kell kattintani.

b. **Számlát kérek.**

Ha az ügyfél kér számlát, és a „Számlát kérek” gombra kattint, akkor feljön az a felület, ahol meg tudja adni a számlázási adatait. Itt kötelező mind az adószám, mind az e-mail cím, mivel csak elektronikus számlát tudunk itt kibocsátani. A rendszer a számlázz.hu szolgáltatásához kapcsolódva a helyes adószám alapján kitölti a pontos cégeadatokat.

Ekkor el kell fogadni az ÁSZF-et, majd a képernyőn megjelenő „Tovább” gombra kell kattintani.



SITE: MARONE PARKING
VERSION:

SZÁMLÁZÁSI ADATOK





ADÓSZÁM*
12345678

VEVŐ NEVE:
Ügyfél Kft.

E-MAIL CÍM*
minta@gmail.com

TOVÁBB >>

<< VISSZA


barion    

6. A „Tovább” gombot megnyomva a program automatikusan átirányít a **Barion fizető felületére**. Itt meg kell adni a fizetési adatokat.
7. A Barion felületén megadottak szerint, akár már korábban mentett **Barion Tárca, vagy Apple Pay vagy Google Pay** fiókjával rendezheti a fizetést.
8. Ha még nincs Google Pay, Apple Pay, Barion fiókja, akkor a hagyományos bankkártyás fizetéssel, a **kártyaadatainak megadásával is** fizethet.
9. A felület a fizetést követően visszairányít a ProxerPay weboldalra.

16:06 📶 🔋

🔒 secure.test.barion.com

SANDBOX SZERVER - CSAK TESZTELÉS CÉLJÁBÓL -
TESZT PÉNZZEL

 **1 000 Ft**
Museum Teszt
[Részletek](#)

BANKKÁRTYA ⬆

BANKKÁRTYA SZÁMA VISA Master AM EX

0000 0000 0000 0000

LEJÁRATI DÁTUM Hó/Év CVC KÓD ... [Mi ez?](#)

KÁRTYÁN SZEREPLŐ NÉV Miért kell megadnom?


John Doe


E-MAIL CÍM Miért kell megadnom?


vasarlo@example.com

KÁRTYA MEGJEGYZÉSE ÉS VÉDELME

🔒 FIZETEK: 1 000 FT

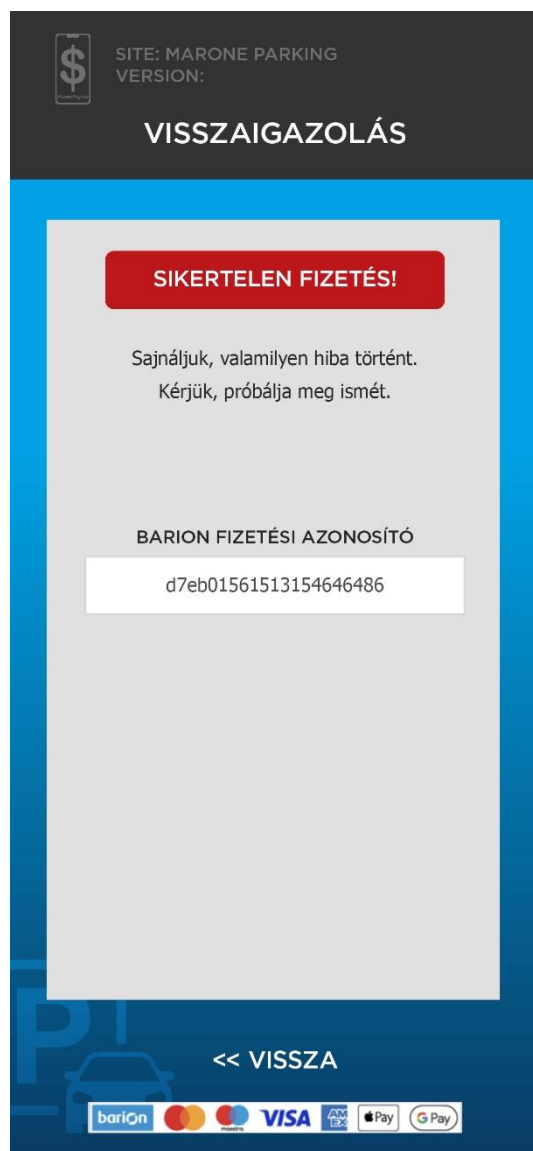
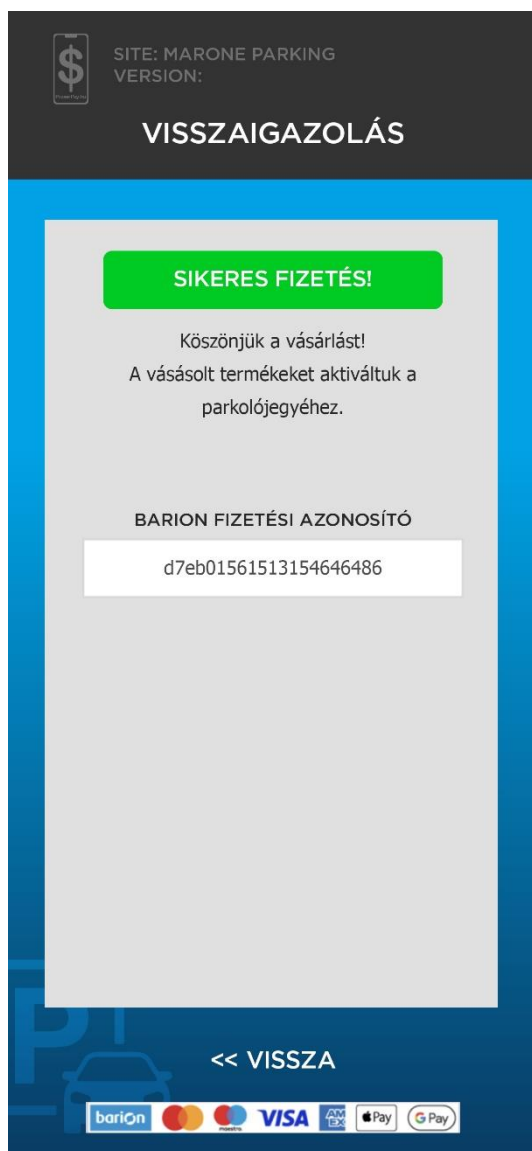
 **BARION TÁRCA** ➔

 **APPLE PAY** ➔

 **GOOGLE PAY** ➔

PROCONTROL

5. Fizetést követően pedig attól függően, hogy sikeres vagy sikertelen volt a tranzakció, az alábbi képernyők jelennek meg.
6. Sikeres fizetés esetén indul a mosó / szárítógép.
7. Sikertelen fizetés esetén próbálja újra a fizetést, ellenőrizze adatait.



Rendszerindítási segédlet

Rendszerkövetelmények

Vendég részére:

weboldal megnyitására alkalmas mobileszköz internet-eléréssel. Érvényes bankkártya. Applikációt nem kell telepíteni hozzá.

Szolgáltató részére:

1. ProxerNet felhő szolgáltatás
2. Számlázz.hu fiók létrehozása (ebből akár a díjmentes alapváltozat).
3. Barion fiók létrehozása
4. A bankkártyás fizető honlap engedélyezéséhez szükséges a szoftverfelületen az ÁSZF (Általános Szerződési Feltételek) dokumentumot publikálni. (Ha módosul, akkor szükséges azt a honlapon is frissíteni, ezért kérjük megküldeni a később módosított verziókat is.)
5. Az ÁSZF-ben a fizetési feltételek között szerepeltetni kell a QR kódos parkolójegy online fizetését: „a fizetés lehetséges még a parkolójegyen feltüntetett QR kód segítségével, online bankkártyás fizetésen keresztül. Online bankkártyás fizetések a Barion rendszerén keresztül valósulnak meg. A bankkártya adatok a kereskedőhöz nem jutnak el. A szolgáltatást nyújtó Barion Payment Zrt. a Magyar Nemzeti Bank felügyelete alatt álló intézmény, engedélyének száma: H-EN-I-1064/2013.”
6. "Az elfogadóhelyet csak számlázóprogrammal szeretném használni". Itt arra kérdeznék rá, hogy mi kezdeményezi majd a fizetést ennél az elfogadóhelynél. Mivel a ProxerPay okostelefonos fizetés esetén nem egy számlázóprogram kezdeményezi a Barionos fizetést, hanem a Procontrol rendszere, így ezt nem kell bejelölni.
7. A Barion rendszerében hozzon létre egy elfogadóhelyet. (Barion fiók / Elfogadóhelyek menüpont). Az elfogadóhely URL-jét a Procontrol fogja megadni az ön projektjéhez, pl.:
<https://proxerpay.hu/qrpay/enprojektem>.
 - Az „Egyéb adatok” mezőbe javasolt beírni, hogy a rendszert mely URL-en keresztül tudják tesztelni. Szintén a Procontrol fogja megadni az ön projektjéhez.
 - Az elfogadó hely létrehozásához a szükséges beállításokat lásd alábbi képen. A **zölddel** jelölteket kell bepipálni.
 - Töltsön fel egy összeget a Barion számlára a cég bankszámlájáról, majd a **sárgával** jelöltet is pipálja be.

Az elfogadóhelyed jóváhagyásához az alábbi feltételeket kell teljesítened. Ezek a vásárlók tájékoztatása és a kártyatársasági előírások miatt szükségesek.

- Az elfogadóhelyet csak számlázóprogrammal szeretném használni
- Barion logó elhelyezésre került az elfogadóhely oldalán [\(Miért szükséges?\)](#)
 - főoldalon
 - fizetési oldalon
- Barion Pixel Alap Verziója csalásmegelőzési célból beépítésre került az elfogadóhelybe [\(Miért szükséges?\)](#) és Megfelelő adatvédelmi tájékoztatás van az elfogadóhely oldalán [\(Mit jelent ez?\)](#) és a Barion Pixelre vonatkozó kiegészítő ÁSZF-et elolvastam és elfogadom [\(Barion Pixel ÁSZF\)](#)
- ÁSZF/Vásárlási feltételek az elfogadóhely oldalán
 - megtalálható és szerepelnek benne a kötelező elemek [\(Miért szükséges?\)](#)
 - fizetésnél a vásárló tájékoztatva van az ÁSZF elfogadásáról (pl. jelölőnégyzet)
- Az adatvédelmi jogszabályoknak megfelelő adatvédelmi tájékoztatás és hozzájárulás-kezelés van az elfogadóhely oldalán
- Termékek/szolgáltatások elérhetők az elfogadóhelyen
 - a végleges termékek elérhetőek az oldalon
 - a termékek be vannak árazva és valós áron megvásárolhatóak
 - a termékekhez van leírás
- Barion integrációja kész [\(Miért szükséges?\)](#)
- Töltsd fel a Barion tárcádat bankszámládról egy általad választott tetszőleges összeggel. Cégek esetén kötelező a cég bejegyzett bankszámlájáról feltölteni. Bővebb információ [itt](#).

Mentés

Mégsem

Fejlesztő:

Procontrol Kft., www.procontrol.hu