

# PROCONTROL<sup>®</sup>

*ProxerNet szoftverrendszer*

## **AutoPay WebAccess**

Fizető rendszer back-office adatforgalmi és  
kezelői felülete

Kezelői kézikönyv

2024.06.28.

Ver 4.1.

Védett, regisztrált védjegyek:

**ProxerGate**<sup>®</sup>

**ProxerPort**<sup>®</sup>

**ProxerNet**<sup>®</sup>

**ProxerLock**<sup>®</sup>

**HI-GUARD**<sup>®</sup>

**HI-CALL**<sup>®</sup>

**Medi-Call**<sup>®</sup>

**Pani-Call**<sup>®</sup>

**Proxer**<sup>®</sup>

 **IP Thermo**<sup>®</sup>

 **IP Stecker**<sup>®</sup>

 **RTLS**<sup>®</sup>

 **RHS**<sup>®</sup>

 **ProxerStecker**<sup>®</sup>  **KeySafe**<sup>®</sup>

© 2019 Procontrol Electronics Ltd.

Minden jog fenntartva.

A **KeySafe**<sup>®</sup>, **ProxerGate**<sup>®</sup>, **ProxerPort**<sup>®</sup>, **IP Thermo**<sup>®</sup>, **IP Stecker**<sup>®</sup>, **ProxerLock**<sup>®</sup>, **ProxerStecker**<sup>®</sup>, **RHS**<sup>®</sup>, **HI-CALL**<sup>®</sup>, **HI-GUARD**<sup>®</sup>, **MEDI-CALL**<sup>®</sup>, **Pani-Call**<sup>®</sup>, **PROXER**<sup>®</sup>, **PROXERNET**<sup>®</sup> a Procontrol Electronics Ltd. bejegyzett védjegyei, hivatalos terméknevei. A dokumentumban található védjegyek a bejegyzett tulajdonosok tulajdonát képezik.

A Procontrol Electronics Ltd. fenntartja ezen dokumentum szerzői jogait: a dokumentumot a vásárló vállalaton kívüliek részére sokszorosítani, módosítani, publikálni – akár részben, akár egészben – csak a szerző előzetes írásbeli engedélyével szabad.

A Procontrol Electronics Ltd. bármikor megváltoztathatja a dokumentumot és a szoftvert anélkül, hogy erről tájékoztatást adna ki.

A Procontrol Electronics Ltd. nem vállal felelősséget a szoftver vagy dokumentáció részleteinek teljes körű pontosságáért, valamely konkrét alkalmazásra való megfelelőségéért.

## Kedves megrendelőnk!

Köszönjük, hogy a Procontrol terméke mellett döntött.

A Procontrol Electronics Ltd. patinás családi vállalkozás: az 1980-as évek óta foglalkozik beléptető rendszerekkel, az automatizált elektronikai mérés, szabályozás számos ágazatával.

A Procontrol azon kevés hazai vállalkozás közé tartozik, amely belső K+F részlegével saját innovatív ötleteit egészen termék szintig fejleszti, gyártja, és ezekkel van jelen a hazai és külföldi piacon.

Termékei életciklusát figyelemmel kíséri, termékeit az összegyűjtött tapasztalatok és a számos elégedett felhasználó javaslatai alapján fejlesztette és fejleszti ma is.

Rendszereink Magyarország számos vállalatánál üzemelnek, kis létszámú műhelyektől országos telephelyhálózattal rendelkező nagyvállalatokig.

Az Ön ötleteire is nyitottak vagyunk!

A termékkínálatunkat [www.procontrol.hu](http://www.procontrol.hu) honlapunkon találja meg.

Reméljük, hogy termékeinket és szolgáltatásainkat Önök is meglelégedéssel fogják használni.

## Rendszer-, és termékinálat áttekintése

A Procontrol saját fejlesztésű, intelligens cél-rendszerei egy közös épületmenedzsment-szoftver rendszer (ProxerNet) moduljaiként lefedik egy nagy igényeket támasztó, korszerű, ún., Smart Building koncepció legtöbb feladatát.

A rendszerek mindegyike önálló, **innovatív megoldás**: hardver és szoftver modulokból igény szerint összeállítható komplett rendszerek, amelyek önállóan, a többi rendszer nélkül egyenként is használhatók, de együttműködnek.

Maguk a termékek általában önállóan is, de egy, vagy több cél rendszer moduljaként is használhatók.

### Rendszerek funkciói

- ✓ *Béleltető rendszerek*
- ✓ *Munkaidő nyilvántartó rendszerek*
- ✓ *Fizető parkoló rendszerek*
- ✓ *Elektronikus zár rendszerek*
- ✓ *Kulcs- és értéktároló széf-rendszerek*
- ✓ *Ipari órák és órahálózatok.*
- ✓ *Kijelzők, információs rendszerek*
- ✓ *Ügyfélirányító rendszerek*
- ✓ *Lokációs követő rendszerek*
- ✓ *Személyi távfelügyeleti rendszerek*
- ✓ *Épületgépészeti (HVAC) rendszerek*
- ✓ *Wellness Control rendszerek*
- ✓ *Video felügyeleti rendszerek*
- ✓ *Tűzjelző, és tűzvédelmi rendszerek*
- ✓ *Behatolás-védelmi rendszerek*
- ✓ *Termelésirányítási rendszerek.*
- ✓ *Méréstechnikai rendszerek*
- ✓ *Jármű flotta menedzsment rendszerek*
- ✓ *Jegykiadó-fizető automata rendszerek*
- ✓ *Nővérhívó és betegkövető rendszerek*

### Rendszerelemek, szolgáltatások

- NFC, RFID, BIO azonosítók, forgóvillák, forgó-, csúszó-kapuk
- Órakeretek, Jelenléti ívek, munkarendek, statisztika
- Sorompók, személy és járműazonosítás, fizető-automaták
- NFC, RFID, BIO kulcsok, központi zár-menedzsment
- Személy és kulcsazonosítás, gyűjtés, tárolás menedzsment
- GPS szinkron, NTP szerver idő, analóg, digitális mellékórák
- Érintőképernyős információs tornyok, kijelzők, fényújságok
- Sorszámjegy osztók, hívóterminálok, élőhangos ügyfél-hívók
- Személy és objektumkövető TAGek, telepített belső hálózat.
- Személyi jeladók, karkötők, helyi központ, felügyelő központ.
- Fűtés, hűtés, szellőztetés, árnyékolás, világítás menedzsment
- Belépő TAG, bérlet, szekrényzár, szolárium, menedzsment
- Kamerás térfigyelés, rögzítés, követés
- Tűzjelző érzékelők, beavatkozók, tűzvédelmi központ
- Nyitás-, mozgás-, törés-érzékelők, jelzőközpont, riasztók
- Termelésmérés, személyi gyűjtés, számszámkidás
- Fizikai mennyiségek mérése, elektronikai labor műszerek
- Flottakövetés, vezető-, üzemanyag-, tankolás- menedzsment
- Jegykiadó, kártyakiadó, fizető automaták
- Rádiós nővérhívó, beteg-követő karkötők és menedzsment

### Kiegészítő termékek (rendszer-független eszközök):

Kártyanyomtatók, kellékek	Fargo HID
Kártyák, transzponderek, tartozékok	Kártyatokok, nyakszalagok, RFID kulcstartók
Kommunikációs modulok	Ethernet/RS232/RF860/RS485konverterek, modemek, Tibbo
Szenzorok	Hőmérséklet, nyomás, légnedvesség, közelités, vízbetörés
Tápegységek	Ipari AC/DC, DC/DC kapcsolóüzemű tápegységek

## Tartalomjegyzék

ProxerNet szoftverrendszer .....	1
<b>Kedves megrendelőnk! .....</b>	<b>3</b>
<b>Rendszer-, és termékinálat áttekintése .....</b>	<b>4</b>
<b>Tartalomjegyzék.....</b>	<b>5</b>
<b>ProxerNet AutoPay modul.....</b>	<b>7</b>
<i>A készülék szervizmenüje elérhető az alábbi módokon: .....</i>	<i>7</i>
<i>A kezelőfelületről .....</i>	<i>9</i>
<b>A menüpontok.....</b>	<b>10</b>
Általános / Státusz oldal .....	10
Általános / Pénzkezelés oldal .....	12
Általános / Kimutatások oldal.....	14
<i>Pénzkészlet .....</i>	<i>15</i>
<i>Pénzforgalmi összegzés .....</i>	<i>16</i>
<i>Napi pénzforgalmi összegzés .....</i>	<i>17</i>
<i>Pénzforgalmi tranzakciós összegzés .....</i>	<i>18</i>
<i>Részletes pénzforgalmi összegzés .....</i>	<i>18</i>
<i>Havi értékesítési statisztikák .....</i>	<i>19</i>
<i>Mesterkártya használat .....</i>	<i>19</i>
<i>Kuponhasználat .....</i>	<i>19</i>
<i>Ajtónyitási statisztikák .....</i>	<i>20</i>
<i>Értékesített cikkek és szolgáltatások .....</i>	<i>20</i>
<i>Eladott jegyek csoportosítva .....</i>	<i>20</i>
<i>Látogatási statisztikák .....</i>	<i>21</i>
<i>Belépőjegy statisztikák .....</i>	<i>22</i>
<i>Járműöltő statisztikák .....</i>	<i>23</i>
<i>Szabadon távozott parkolójegyek .....</i>	<i>24</i>
<i>Zseton kezelése .....</i>	<i>24</i>
<i>Kuponhasználat.....</i>	<i>25</i>
Beállítások / Elfogadott fizetőeszközök .....	26
Beállítások / Értesítések oldal.....	27
Beállítások / Nyitvatartás .....	29
Beállítások / Termékek kezelése .....	30
Beállítások / Termékcsoportok kezelése .....	33
Jogosultságok / Felhasználókezelés .....	34
Jogosultságok / Kártyakezelés oldal .....	36
Jogosultságok / Belépőjegyek kezelése .....	39
Rendszer / Dátum és idő .....	41
Rendszer / Eseménynapló.....	42
Rendszer / Fizetőautomata kijelzője.....	46
Rendszer / Kamerakép .....	48
Rendszer.....	49
Rendszer / Karbantartás.....	50
<i>Nyomtatóban levő papír elhasználtsága, és Nyomtatóban papírt cseréltem .....</i>	<i>50</i>
<i>Kártyaadagoló szintje .....</i>	<i>50</i>

<i>Teszoldal nyomtatása</i> .....	51
<i>Kapu nyitása BE</i> .....	51
<i>Kapu nyitása KI</i> .....	51
<i>Tűzmód engedélyezése</i> .....	51
<i>Tranzakciós adatok nullázása</i> .....	51
(Rendszer / Kifizetés) .....	53
Visszalépés menüpont:.....	53
<b>Kapcsolat a gyártóval.....</b>	<b>54</b>

PROCONTROL  
ELECTRONICS LTD

## ProxerNet AutoPay modul

A Procontrol épületfelügyeleti rendszerének ezen modulja a fizetőautomaták kezelésére szolgál.

Back office felhő szolgáltatás az automata távoli eléréséhez, VPN adatkapcsolati szolgáltatás.

A "Back office felhő szolgáltatás az automata távoli eléréséhez, VPN adatkapcsolati szolgáltatás" a csatolt AutoPay WebAccess felület elérésének lehetőségét biztosítja, benne a POS terminál pénzforgalmi adatai sokféle szempont szerint, statisztikák, kártyakezelés, eseménynapló, automata pillanatnyi kijelzője megtekinthető távolról stb.

(Amennyiben a Rest API segítségével saját fejlesztésű felhasználói szoftvert írnak a Procontrol automatájához, és emiatt erre nem tartanak igényt, jelezzék, és a szerződésből töröljük a tételt.)

A webes felület táveléréssel elérhető, célszerű Firefox vagy Google Chrome böngészővel használni.

A fizetőautomatán mint Szerviz menü jelenik meg. A Szerviz menüben a kezelői, üzemeltetői feladatokhoz szükséges alábbi funkciókat, parancsokat érheti el a jogosult felhasználó.


(Ha a tulajdonos nem kívánja, hogy az üzemeltetést végző alkalmazottjának bizonyos funkciókhoz jogosultsága legyen, akkor igény esetén adott menüpont, funkció vagy parancs letiltható.)

### A készülék szervizmenüje elérhető az alábbi módokon:

1. **Az automatánál, szervizkártyával:** tartsa a Szervizkártya feliratú proximity kártyát a készülékbe épített RFID/NFC olvasóhoz. (Lehetősége van új Szervizkártyát felvenni a készülék menüjének segítségével. Lásd alább, Kártyakezelés menüpont. Erre pl. akkor lehet szüksége, ha a Procontrol által biztosított kártya elveszne.)
2. **Az automatánál, felhasználónév, jelszó párossal:** a beléptető képernyő bal felső sarkában lévő üres területre kattintson kétszer, a megjelenő oldalon pedig írja be a felhasználónevét, valamint jelszavát. Ehhez a képernyőn megjelenik billentyűzet. Majd a „Bejelentkezés” feliratú gombra kell kattintani.
3. **Távolról, az AutoPay Weboldallal:** részletes pénzforgalmi kimutatások honlap. Bővebben lásd alább.

**Opcionális. Ha rendelt távelérés funkciót, elérhetővé válik az AutoPay WebAccess az internet távlatából.**

pl. projektnev.proxerNet.hu webcímen



Felhasználók  
proci1  
admin  
erwin

Felhasználónév  
Adja meg a felhasználónevét!

Jelszó  
Adja meg a jelszavát!

Visszalépés Bejelentkezés



Az AutoPay weboldal az automata teljes adatszolgáltatása távoli eléréssel, az interneten keresztül. A Procontrol ProxerNet szoftverrendszerének része.

A védett felületre való belépés után – csak helyileg, a fizetőautomatán értelmezhető menüpontok elemein kívül - a jelen leírásban ismertetett minden funkciója azonos módon és elrendezésben elérhető. Lehetővé teszi a könyvelő számára irodai székében ülve bármikor lekérdezni a pénzügyi elszámolást, a tulajdonos, üzemeltetőnek a bevételt, és az üzemeltető, karbantartó személyzetnek a beavatkozást kérő üzenetek elküldését, pl. "kifogyóban a papír", vagy „ki kell üríteni a pénzt”.

Ha tehát a Megrendelőnek van igénye a távoli diagnosztikára, szeretné megkapni kényelmesen a pénzforgalmi adatokat, az üzemeltetőnek szóló értesítéseket, és szeretné igénybe venni a Procontrol távoli elérésű támogatási és gyorsjavítási szolgáltatását, akkor a tökéletes és biztonságos megoldást az AutoPay weblap nyújtja. A VPN szolgáltatás havi díjas.

### Szoftverkövetés, frissítés

A szoftver használati joga átalánydíjas szerződés alapján kerül a Megrendelő birtokába. A szoftver – amennyiben erre távelérés biztosítva van - automatikusan frissül a szerződés élettartama alatt. Szerződés hiányában a szoftverfrissítések megrendelhetők.

Ha a szoftvert régebben futtatja már a böngészőben, szükség lehet a böngészőben az oldal frissítésére, a cache-ben tárolt adatok felülírására, s frissítések letöltésére. A szoftverben megjelenő új funkciókat tehát a böngészőben alkalmanként Ctrl + F5 billentyűkombináció lenyomásával fedezheti fel.

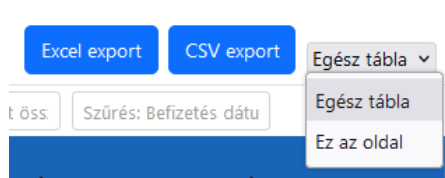


## A kezelőfelületről

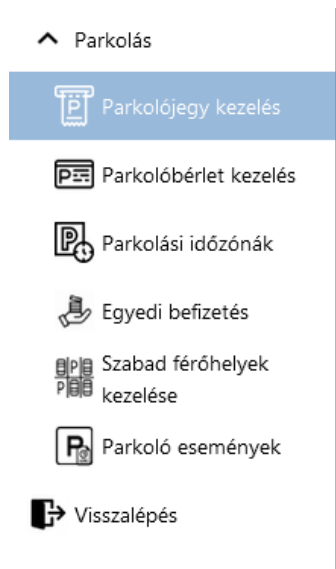
A 3 vonal ikonnal elrejtheti és megjelenítheti a bal oldali Menü panelt.



A kimutatásokat lehetőség van kinyomtatni, valamint excel illetve CSV formátumban exportálni a jobb felső sarokban levő funkciógombokkal.



Az AutoPay felület Parkolás Menüvel bővül, ha megrendelte a ProxerPark modult is a fizető parkoló kezelésére.



# A menüpontok

## Általános / Státusz oldal


Felhasználó számára rejtett felület, csak a Procontrol kezelésében.

Ezen az oldalon láthatóak azok az eszközök, amelyek telepítve vannak a fizető automatába, valamint azokról lehet műszaki információkat szerezni. Leolvasható innen a Firmware verziója, a gyári száma, és az elérhetősége az adott eszköznek. Felmerülő hiba esetén ezekkel az információkkal sokkal gyorsabban, és könnyebben el lehet hárítani azokat.

Amelyik automatában „okos” érmevisszaadó van, tehát Smart Hopper, CF690, CF7000, CF7400, ott Smart Hopper néven van feltüntetve az érmevisszaadó.

## Státusz

Hardvernév	Hardvertípus	Firmware	SerialNumber	IsAvailable	Comment	
Smart Hopper	Érmetároló és visszaadó		0903Y20024	True	0 %	Eszköz újraindítása
Papírpénz	Bankjegy elfogadó	NV02004582521000	2289651968	True	0 %	Eszköz újraindítása
Érmetároló kazetta	Érmetároló kazetta				0 %	Eszköz újraindítása



Auto hide

Státusz

Pénzkezelés

Kimutatások

Beállítások

Értesítések

Karbantartás

Nyitvatartás

Dátum és idő

Kártyakezelés

Felhasználókezelés

Termékek kezelése

Eseménynapló

Rendszer

Visszalépés

Státusz

Hardvernév	Hardvertípus	Firmware	SerialNumber	IsAvailable	Comment
Papírpénz	Bankjegy elfogadó	NV02004542473000	3830006784	True	2 %
Érmeolvasó	Érmevizsgáló	EMP V0780.27		True	
Cube Hopper 100	Érmetároló és visszaadó	SCH2-USE_SERNR	44078	True	
Cube Hopper 200	Érmetároló és visszaadó	SCH2-USE_SERNR	44519	True	

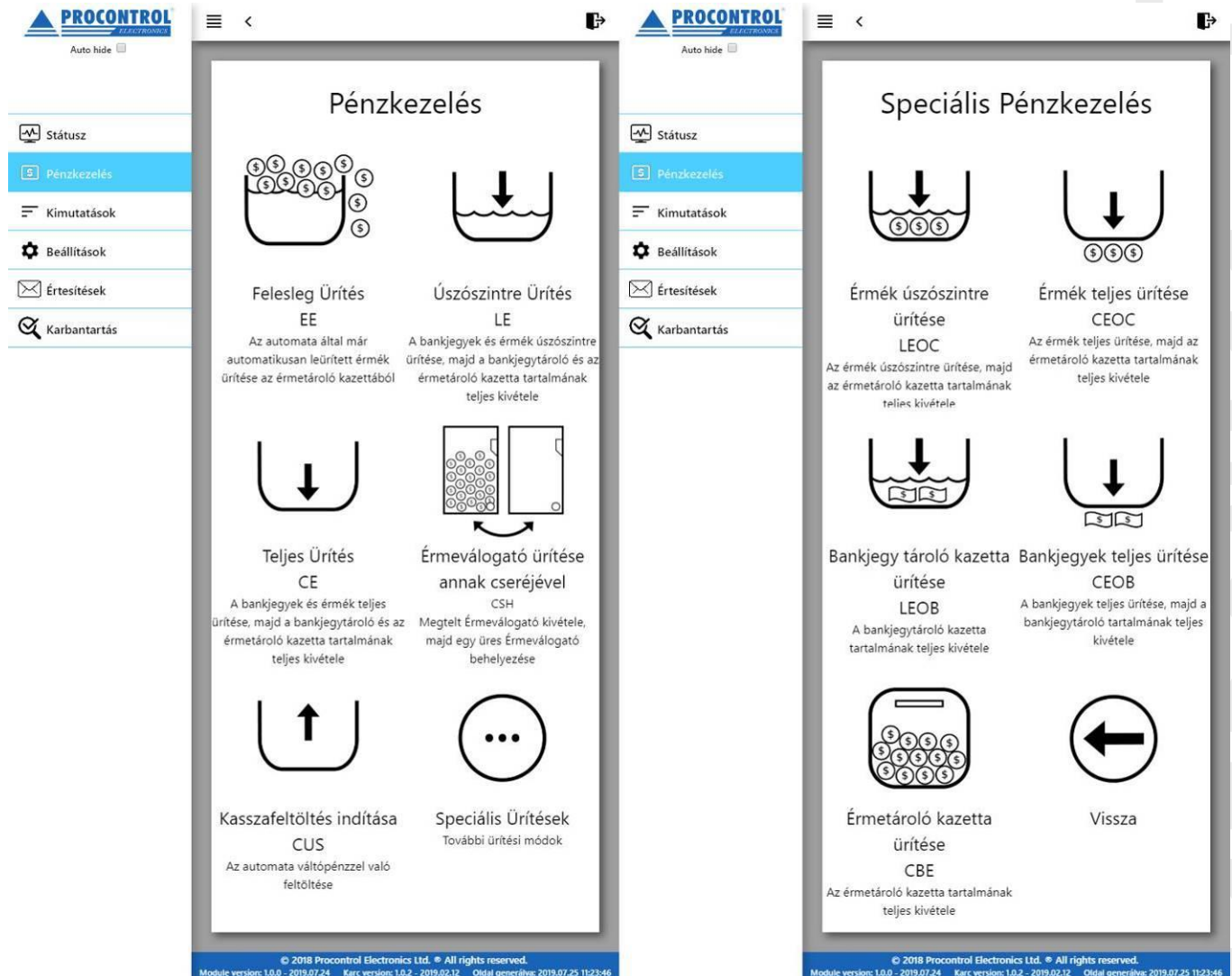
A táblázat sorainak száma összesen: 4 Időszerűséglet: sql\_count = 0.025s, sql\_query\_exec = 0.042s, dataset\_end = 0.066s, html\_gen\_body = 0.067s,

First < 1 > Last

© 2018 Procontrol Electronics Ltd. All rights reserved.  
 Module version: 5.63.163 - 2021.02.01 GUI version: 2.1.5 - 2021.02.01 Page generated: 2021.02.05 08:19:40

## Általános / Pénzkezelés oldal

- Ezen az oldalon lehet elvégezni az összes pénzkezeléssel kapcsolatos műveletet.
- A leggyakrabban használt üritési módok a Felesleg ürités (EE), Úszószintre Ürités LE, valamint a Teljes Ürités CE.
- Az összes üritésről nyomtat üritési bizonylatot a rendszer.
- Az euró érméket csak teljes üritéssel lehet kiüríteni a hopperből.



- **Felesleg Ürités EE:** az érmétároló kazetta üritése. Ha az automata automatikusan ürített ebbe a tárolóeszközbe a hopperből, akkor ezzel a funkcióval kell jeleznie az automata szoftverének, hogy azt a tárolót kiürítette.
- **Úszószintre Ürités LE:** a hoppert - valamint, ha van olyan bankjegy elfogadó eszköz az automatában, azt is - úszószintre üríti ez a parancs. Ürités után el kell távolítani az érmétároló kazettát és a bankjegy tároló kazettát, és ki kell üríteni tartalmukat.
- **Teljes Ürités CE:** a hoppert - valamint, ha van olyan bankjegy elfogadó eszköz az automatában, azt is - teljesen kiüríti ez a parancs. Ürités után el kell távolítani az érmétároló kazettát és a bankjegy tároló kazettát, és ki kell üríteni tartalmukat.

- Érmeválogató üritése annak cseréjével CSH: ebben az esetben a hopper üritése úgy történik, hogy a megtelt hoppert eltávolítjuk, és helyette egy másik, üres hoppert helyezünk vissza a fizetőautomatába. **Figyelem! Az eszközt csak a gomb megnyomása után távolítsák el, és kövessék a képernyőn megjelenő utasításokat!**
- Kasszafeltöltés indítása CUS: a készülék feltöltése váltópénzzel. A folyamat közben nyomon lehet követni, hogy mennyi összeget dobtunk be addig a pontig.
- Kasszafeltöltés leállítása CUP: ez a gomb akkor jelenik meg, ha előtte elindítottuk a kasszafeltöltést. Ezzel állítsa le a feltöltési folyamatot. A folyamat végén bizonylatot nyomtat az eszköz a feltöltött értékről részletezve.
- Speciális üritések: ez a menüpont speciális üritéseket kínál, mint
  - Érmék úszószintre üritése LEOC: csak a hopper tartalmát üríti úszószintre.
  - Érmék teljes üritése CEOC: csak a hopper tartalmát üríti ki teljesen.
  - Bankjegy tároló kazetta üritése LEOB: csak a bankjegytároló kazetta üritése.
  - Bankjegyek teljes üritése CEOB: a bankjegyek üritése az eszközből (ha olyan eszköz van a gépben), valamint a bankjegytároló kazetta tartalmának üritése.
  - Érmetároló kazetta üritése CBE: az érmetároló kazetta üritése.

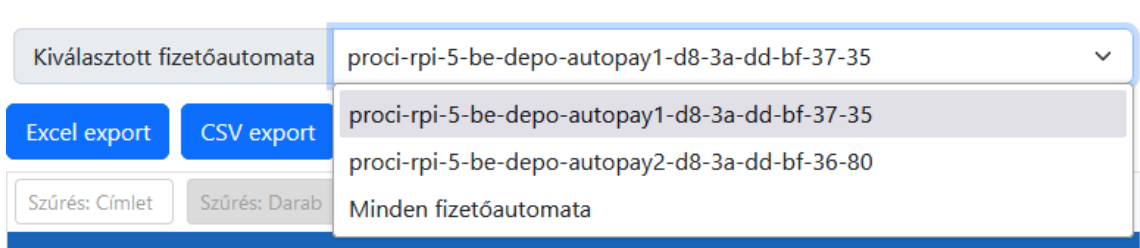
**Megjegyzés:** előfordulhat, hogy az Ön automatájában nem látható az összes üritési funkció. Ez amiatt lehetséges, hogy bizonyos eszközöket nem rendelt a géphez. Ha önnek pl. AutoPay40 típusú fizető automatája van, akkor a készüléke nem tartalmaz papírpénz elfogadó eszközt, így a bankjegyekkel kapcsolatos üritések nem lesznek elérhetőek!

## Általános / Kimutatások oldal

Ezen az oldalon különböző kimutatásokat tudunk megtekinteni a fizető automatával kapcsolatban. Ezeket a kimutatásokat lehetőség van kinyomtatni, valamint Excel illetve CSV formátumban exportálni.

A felület egyértelműen megkülönbözteti a valutákat pl. HUF vagy EUR, ill. a készpénzes vagy paypass bankkártyás fizetést. A 0 a készpénzes fizetést jelenti, az 1-es a POS terminálon végzett bankkártyás fizetést, a 2-es a webes felületen, ProxerPay weboldalon okostelefonos bankkártyás fizetést. A valuta oszlopban a „TOK” szó a zsetont / tokent jelöli. Alább lásd a képernyőképeket szemléltetésként.

Ha adott rendszerben több fizetőautomata is van akkor az oldal tetején egy legördülő menü jelenik meg, ahol kiválaszthatja, melyik automata adatát szeretné megtekinteni, vagy összesítetten szeretné azokat látni.



The screenshot shows a web interface for selecting a payment terminal. At the top, there is a dropdown menu labeled "Kiválasztott fizetőautomata" with the selected value "proci-rpi-5-be-depo-autopay1-d8-3a-dd-bf-37-35". Below this are two buttons: "Excel export" and "CSV export". Underneath these buttons are two filter input fields: "Szűrés: Címlet" and "Szűrés: Darab". A list of options is displayed below the filters, including "proci-rpi-5-be-depo-autopay1-d8-3a-dd-bf-37-35", "proci-rpi-5-be-depo-autopay2-d8-3a-dd-bf-36-80", and "Minden fizetőautomata".

## Pénzkészlet

Ez az aktuális pénzkészletet tartalmazza, címletekre lebontva, valutát és típust feltüntetve.

Pénzkészlet ▾

## Pénzkészlet

Excel export

CSV export

Egész tábla ▾

Szűrés: Címle

Szűrés: Dara

Szűrés: Össze

Szűrés: Valut

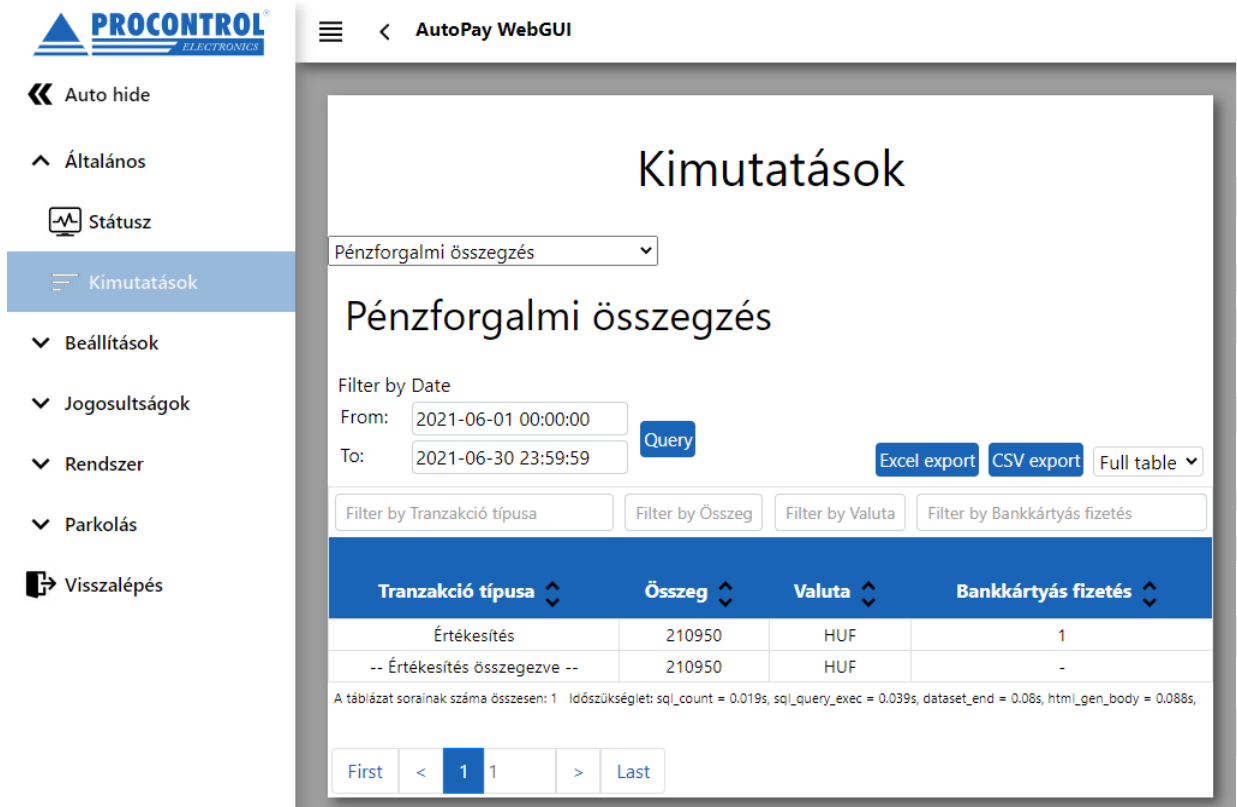
Szűrés: Hardvernév

Szűrés: Időpont

Címlet ▾	Darab ▾	Összeg ▾	Valuta ▾	Hardvernév ▾	Időpont ▾
500	71	35500	HUF	Bankjegy elfogadó	2024.06.26. 16:41:20
1000	56	56000	HUF	Bankjegy elfogadó	2024.06.26. 16:41:20
2000	2	4000	HUF	Bankjegy elfogadó	2024.06.26. 16:41:20

## Pénzforgalmi összegzés

Adott dátumtól dátumig tartalmazza a pénzforgalmat összegezve, tehát, hogy adott időszakon belül mekkora összegben történt eladás, feltöltés, valamint ürités. Összesítő sorában látja pl. az adott havi teljes bevételt pénznemenként.



The screenshot shows the 'AutoPay WebGUI' interface. On the left is a navigation menu with options: Auto hide, Általános, Státusz, **Kimutatások** (highlighted), Beállítások, Jogosultságok, Rendszer, Parkolás, and Visszalépés. The main content area is titled 'Kimutatások' and displays a 'Pénzforgalmi összegzés' (Financial Summary) report. The report is filtered by date from 2021-06-01 00:00:00 to 2021-06-30 23:59:59. It includes buttons for 'Query', 'Excel export', 'CSV export', and 'Full table'. Below the filters are four filter buttons: 'Filter by Tranzakció típusa', 'Filter by Összeg', 'Filter by Valuta', and 'Filter by Bankkártyás fizetés'. The report table has four columns: 'Tranzakció típusa', 'Összeg', 'Valuta', and 'Bankkártyás fizetés'. The data shows one transaction of type 'Értékesítés' with a sum of 210950 HUF and 1 card payment. A summary row shows the total sum of 210950 HUF. At the bottom, there is a pagination control showing 'First', '<', '1', '1', '>', and 'Last'. A small text at the bottom of the table indicates: 'A táblázat sorainak száma összesen: 1 Időszükséglet: sql\_count = 0.019s, sql\_query\_exec = 0.039s, dataset\_end = 0.08s, html\_gen\_body = 0.088s.'



## Napi pénzforgalmi összegzés

Adott dátumtól dátumig tartalmazza a pénzforgalmat naponta összegezve, tehát, hogy adott időszakon belül mekkora összegben történt eladás, feltöltés, valamint ürités, napokra lebontva. Alapértelmezetten mindig az aktuális hónaphoz tartozó napokat jeleníti meg, de beállítható tetszőleges dátumtartomány is. Adja meg a kívánt dátumtartományt, majd nyomja meg a *Lekérdezés / Query* feliratú gombot.

**Kimutatások**

Napi pénzforgalmi összegzés

Napi pénzforgalmi összegzés 1. lépés

Filter by Date











From: 2021-07-01 00:00:00

To: 2021-07-31 23:59:59 2. lépés

Excel export CSV export Full table

Filter by Dátum Filter by Tranzakció típusa Filter by Össz Filter by Valu Filter by Bankkártyás fizetés

Dátum	Tranzakció típusa	Összeg	Valuta	Bankkártyás fizetés
07.12	Értékesítés	30450	HUF	1
07.11	Értékesítés	40850	HUF	1
07.10	Értékesítés	18150	HUF	1

-  Státusz
-  Kimutatások
-  Beállítások
-  Értesítések
-  Karbantartás
-  Nyitvatartás
-  Kártyakezelés
-  Felhasználókezelés
-  Kifizetés
-  Visszalépés

Napi pénzforgalmi összegzés

Napi pénzforgalmi összegzés

Filter by Date

From: 2020-01-01 00:00:00

To: 2020-01-31 23:59:59

Excel export CSV export Full table

Filter by Nap Filter by Tranzakció típusa Filter by Össz Filter by Valu Filter by Bankkártyás fizetés

Nap	Tranzakció típusa	Összeg	Valuta	Bankkártyás fizetés
24	Értékesítés	4600	HUF	0
23	Értékesítés	6600	HUF	0
23	Értékesítés	2	EUR	0
22	Értékesítés	3	EUR	0
22	Értékesítés	4200	HUF	0
21	Értékesítés	2	EUR	0
21	Értékesítés	2600	HUF	0
20	Értékesítés	3	EUR	0
20	Értékesítés	3600	HUF	0
20	Normál ürités	-9.0	EUR	0
20	Normál ürités	-11800.0	HUF	0

## Pénzforgalmi tranzakciós összegzés

Adott dátumtól dátumig tartalmazza a pénzforgalmi tranzakciókat, tranzakciónként lebontva, hogy milyen típusú tranzakció volt (eladás/feltöltés/űrités), eladás esetén a fizetendő összeget, valamint a kifizetett összeget, feltöltés esetén a feltöltött összeget, űrités esetén pedig az űritett összeget.

Pénzforgalmi tranzakciós összegzés

Státusz

Kimutatások

Beállítások

Értesítések

Karbantartás

Nyitvatartás

Kártyakezelés

Felhasználókezelés

Kifizetés

Pénzforgalmi tranzakciós összegzés

Filter by Date

From: 2020-01-11 01:55:21

To: 2020-01-31 23:59:59

Excel export CSV export Full table

Query

Filter by Tr Filter by Tr Filter by Tr Filter by Tr Filter by Tr Filter by Tr Filter by Tr Filter by Ban

Hardver ID	Tranzakció ID	Tranzakció ideje	Tranzakció típusa	Fizetendő összeg	Kifizetett összeg	Valuta	Tranzakció státusz	Bankkártyás fizetés	
1	19759	2020.01.11. 10:47:21	Normál űrités		-8800.0	HUF	Sikeresen lezárva	0	PDF
1	19759	2020.01.11. 10:47:21	Normál űrités		-1.0	EUR	Sikeresen lezárva	0	PDF
1	19760	2020.01.11. 10:58:15	Értékesítés	200	200	HUF	Sikeresen lezárva	0	PDF
1	19761	2020.01.11. 10:58:36	Értékesítés	200	200	HUF	Sikeresen lezárva	0	PDF
1	19762	2020.01.11. 10:58:55	Értékesítés	200	200	HUF	Sikeresen lezárva	0	PDF

## Részletes pénzforgalmi összegzés

Adott dátumtól dátumig tartalmazza címlet részletességgel a pénzforgalmakat. Érmebedobás / kiadásonként lebontva.

Részletes pénzforgalmi összegzés

Részletes pénzforgalmi összegzés

Filter by Date

From: 2020-01-01 00:00:00

To: 2020-01-31 23:59:59

Excel export CSV export Full table

Query

Filter by Filter by Filter by Tr Filter by M Filter Filter Filter by Ös Filter by Tr Filter by Tr Filter by Tr Filter by Tr Filter Filter by Ban

Kimutatások

Esemény ID	Esemény ideje	Tranzakció ideje	Mennyiség	Címlet	Valuta	Összegezte	Tranzakció iránya	Tranzakció típusa	Tranzakció ID	Tranzakció státusz	Eszköz ID	Bankkártyás fizetés
30394	2020.01.24. 14:36:12	2020.01.24. 14:36:12	1	200	HUF	200	1	Értékesítés	20094	Sikeresen lezárva	1	0
30393	2020.01.24. 14:36:00	2020.01.24. 14:36:00	1	200	HUF	200	1	Értékesítés	20093	Sikeresen lezárva	1	0
30392	2020.01.24. 14:17:09	2020.01.24. 14:17:09	1	200	HUF	200	1	Értékesítés	20092	Sikeresen lezárva	1	0
30391	2020.01.24. 14:05:55	2020.01.24. 14:05:55	1	200	HUF	200	1	Értékesítés	20091	Sikeresen lezárva	1	0
30390	2020.01.24. 13:24:43	2020.01.24. 13:24:43	1	200	HUF	200	1	Értékesítés	20090	Sikeresen lezárva	1	0

## Havi értékesítési statisztikák

Az automata teljes adatbázisán alapuló statisztika, az összes értékesítés havi bontásban, pénznemenként ill. a készpénzes és paypass fizetéseket megkülönböztetve.

Havi értékesítési statisztikák						
Év	Hó	Tranzakció típusa	Összeg	Valuta	Bankkártyás fizetés	
2019	7	Értékesítés	89000	HUF	0	
2019	7	Értékesítés	48	EUR	0	
2019	8	Értékesítés	730250	HUF	0	
2019	8	Értékesítés	800	HUF	1	
2019	8	Értékesítés	393	EUR	0	
2019	9	Értékesítés	769400	HUF	0	

## Mesterkártya használat

Adott dátumtól dátumig tartalmazza a mesterkártya (Szervizkártya és Belépőkártya) használatokat. Melyik belépőkártyával, mikor, léptek be a kapun vagy melyik szervizkártyával mikor léptek be a szerviz menübe.

Időpont	Név	Esemény
2020.01.20. 13:39:01	Belépőkártya 7	Belépés
2020.01.20. 13:38:57	Belépőkártya 7	Belépés
2020.01.20. 13:38:52	Belépőkártya 7	Belépés
2020.01.20. 13:36:26	Belépőkártya 7	Belépés
2020.01.20. 13:34:39	Belépőkártya 7	Belépés
2020.01.20. 13:30:15	Belépőkártya 7	Belépés
2020.01.20. 08:29:24	Szervizkártya 2	Szerviz menü belépés
2020.01.19. 09:58:46	Belépőkártya 4	Belépés
2020.01.18. 17:53:49	Belépőkártya 4	Belépés

## Kuponhasználat

A kedvezményadó kuponok használatának előzményei tekinthetők meg ebben a gyűjtésben, lásd alább

## Ajtónyitási statisztikák

### Értékesített cikkek és szolgáltatások

Jegyértékesítő funkciójú fizetőautomata esetén értelmezhető kimutatás. Pl. látogatóközpont, kilátótorony, múzeum strand stb. belépőjegy értékesítésre felparaméterezett vagy árukiadó értékmegőrző szekrényrel kombinált automatáknál értelmezhető funkció, az eladott cikkek, jegyek naplója.

Belépő kód: a belépőjegy kódja

Jegytípus: értékesített jegy típusa

Értékesített cikkek és szolgáltatások ▾

### Jegy használat

Időszak kezdete:  Szűrés Excel export CSV export Egész tábla ▾  
Időszak vége:

Szűrés: Létrehozva Szűrés: Belépő kód Szűrés: Belépési idő Szűrés: Távozási idő Szűrés: Jegy típus

Létrehozva ^ 1	Belépő kód ▾	Belépési idő ▾	Távozási idő ▾	Jegy típus ▾
2024.06.26. 16:26:16	9906266508001	2024.06.26. 16:26:33	2024.06.26. 16:32:18	Jegy
2024.06.26. 15:38:50	9906266507004	2024.06.26. 15:39:09	2024.06.26. 15:44:13	Jegy

### Eladott jegyek csoportosítva

Jegyértékesítő funkciójú fizetőautomata esetén értelmezhető kimutatás. A jegyértékesítési statisztika összesítése, eladott jegyek száma, összértéke, értékesítés helye (automata azonosítója), értékesítő felhasználó (automata vagy jegyeladó személy, felhasználó) és fizetési mód.

Eladott jegyek csoportosítva ▾

### Eladott jegyek csoportosítva

Időszak kezdete:  Szűrés Excel export CSV export Print Egész tábla ▾  
Időszak vége:

Szűrés: Jegy Szűrés: Eladott dar Szűrés: Értékesített Szűrés: Értékesítés helye Szűrés: Értékesítő fel Szűrés: Fizetés

Jegy típusa ▾ 1	Eladott darabszám ▾	Értékesített összeg ▾	Értékesítés helye ▾	Értékesítő felhasználó ▾	Fizetési mód ▾
Jegy	10	5000	proci-rpi-4-be-zalaerdo-autopay-csere-e4-5f-01-41-d9-a7	Fizető automata	Bankkártyás
Jegy	8	4000	proci-rpi-4-be-zalaerdo-autopay-csere-e4-5f-01-41-d9-a7	Fizető automata	Késspénzes

A táblázat sorainak száma összesen: 2 Időszükséglet: sql\_count = 0.571s, sql\_query\_exec = 0.891s, dataset\_end = 0.923s, html\_gen\_body = 0.933s,

## Látogatási statisztikák

Belépőjegy értékesítő fizető beléptetőkapu esetén értelmezhető kimutatás. A kapun belépett személyek száma, a látogatási statisztika. Napi összesítő adatok.

Látogatási statisztikák

Időszak kezdete: 2024-01-01 00:00:00

Időszak vége: 2024-05-01 23:59:59

Szűrés

Excel export

CSV export

Egész tábla

Szűrés: Dátum

Szűrés: Belépett személyek száma

Dátum ^	Belépett személyek száma
05.01	91
04.30	19
04.29	19
04.28	45
04.27	63

## Belépőjegy statisztikák

A parkolóba belépés naplója. A belépőjegy kódját csak akkor tartalmazza, ha az ügyfél / Kliens jegykéréssel lép be. Ha a az ügyfél / Kliens rendszáma a rendszerbe rögzítve van, rendelkezik virtuális bérlettel, vagy manuálisan kiadott Belépőjeggyel a rendszáma alapján, akkor a belépőjegy kódja üresen marad.

Belépőjegy statisztikák

Belépőjegy statisztikák

Időszak kezdete: 2024-06-01 00:00:00 Szűrés Excel export CSV export Egész tábla

Időszak vége: 2024-06-30 23:59:59

Szűrés: Belépőjegy kódja Szűrés: Kliens neve Szűrés: Belépés ideje

Belépőjegy kódja	Kliens neve	Belépés ideje
	Heten Kft.	2024.06.27. 05:26:42
	dm Kft.	2024.06.27. 05:22:42
	dm Kft.	2024.06.27. 05:14:18
	Ruota Bt.	2024.06.26. 19:27:29
	Ware Log Kft	2024.06.26. 18:54:56
	FLASH ONE Szolg.és Ker.Kft	2024.06.26. 17:48:18
	Teveszed Kft.	2024.06.26. 17:01:28
	Heten Kft.	2024.06.26. 16:39:44
	Heten Kft.	2024.06.26. 16:17:55
	Offside Team Kft	2024.06.26. 16:09:39

## Járműtöltő statisztikák

Akkor értelmezhető, ha a fizető automata elektromos járműtöltő állomás használatát engedélyezi. Ez esetben az értékesített Termék az „Elektromos járműtöltés kWh” és a felhasznált energia (kWh) alapján számítja fel a rendszer a fizetendő díjat, az autótöltő díját.

Járműtöltő statisztikák

Járműtöltő statisztikák

Időszak kezdete:  Szűrés

Időszak vége:  [Excel export](#) [CSV export](#) [Egész tábla](#)

Szűrés: Belépőj Szűrés: Kártya Szűrés: Kártya Szűrés: Töltés Szűrés: Tí Szűrés: Csatlakoztatás Szűrés: Lecsatlakozás Szűrés: Felhasznált Szűrés: Tí

Belépőjegy kódja	Kártya tulajdonos neve	Kártya tulajdonos cége	Töltés kezdete	Töltés vége	Csatlakoztatás ideje	Lecsatlakozás ideje	Felhasznált energia (kWh)	Töltés díja (Ft)
299293924754			2024.06.13. 17:54:33	2024.06.13. 19:38:16	2024.06.13. 17:54:33		13.0	2977
299656216060			2024.06.02. 13:59:12	2024.06.02. 17:02:39	2024.05.23. 18:58:56	2024.06.02. 17:02:39	11.0	2519
299559719860			2024.05.10. 12:21:33	2024.05.10. 15:08:22	2024.05.04. 12:08:10		26.0	5954
299442155445			2024.04.27. 19:04:49	2024.05.01. 20:28:51	2024.04.27. 19:04:49		23.0	5267
299478122017			2024.04.18. 12:00:52	2024.04.24. 16:04:52	2024.04.18. 12:00:52		41.0	9389

### Termékek kezelése

+ Hozzáadás [Excel export](#) [CSV export](#) [Egész tábla](#)

Szűr Szűrés: Cikks Szűrés: Ter Szűrés: Ter Szűrés: V Szűrés: Engedélyez Szűrés: Fizetőautomat Szűrés: Érvényess Szűrés: ÁFA Szűrés: Időtart

ID	Cikkszám	Termék név	Termék ára	Valuta	Engedélyezve	Fizetőautomatán elérhető	Érvényesség ideje (0 - ures - sima jegy)	ÁFA tartalom	Időtartam (perc)	Szerkesztés
1		Jegy	5	HUF	True	True		27		Szerkesztés
2		Elektromos töltés kWh	229	HUF	True	True		27		Szerkesztés

## Szabadon távozott parkolójegyek

A ProxerPark parkolórendszer szoftverfelületén a parkolójegy kezelés menüben a jogosult felhasználó által „Szabadon távozhat” paranccsal ellátott parkolójegyeket listázza itt a rendszer.

Szabadon távozott parkolójegyek

Excel export CSV export Egész tábla

Szűrés: Vonalkód Szűrés: Parkolás kezdete Szűrés: Parkolás vége Szűrés: Szabadon távozhat

Vonalkód	Parkolás kezdete	Parkolás vége	Szabadon távozhat
299553276116	2024.06.27. 09:41:41	2024.06.27. 10:24:40	2024.06.27. 10:34:33
299233785973	2024.06.27. 09:17:29	2024.06.27. 10:38:25	2024.06.27. 10:48:19
299327106573	2024.06.27. 06:49:11	2024.06.27. 08:18:40	2024.06.27. 08:28:32
299123458873	2024.06.26. 14:46:23	2024.06.26. 15:04:26	2024.06.26. 15:14:18
299463715581	2024.06.26. 11:42:49	2024.06.26. 12:47:20	2024.06.26. 12:56:59
299589313998	2024.06.26. 11:25:42	2024.06.26. 12:51:14	2024.06.26. 13:01:07
299451585334	2024.06.26. 07:46:32	2024.06.26. 08:57:26	2024.06.26. 09:07:53

## Zseton kezelése

A havi zsetonhasználat lekérésére pl. a „Pénzkészlet” oldalon van lehetősége: itt a rendszer mindig az előző ürtés óta bedobált zsetonokat jeleníti meg, a valuta oszlopban a „TOK” (token / zseton) jelöléssel. Illetve az adott hónapban végrehajtott ürtések alkalmával lekért bizonylatokat összegyűjtve a hó végén összeáll a havi zseton forgalom.

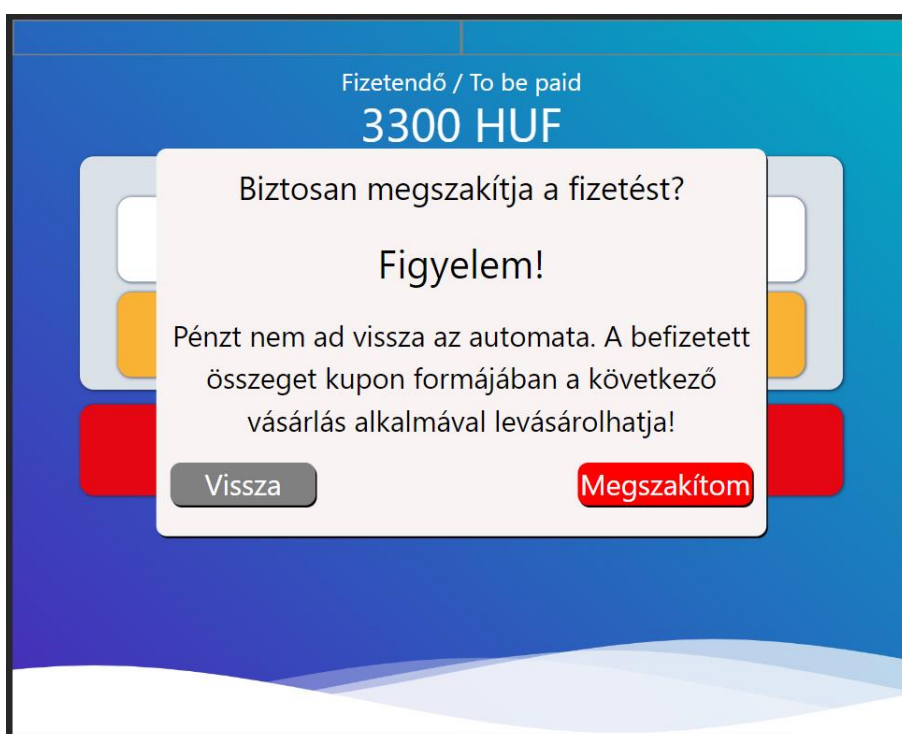


## Kuponhasználat

A kedvezményadó kuponok használatának előzményei tekinthetők meg ebben a gyűjtésben. (Ha a rendszerhez kedvezményadó opciót rendelt, akkor pl. egy-egy partnerüzlet a vásárlóinak a helyi parkolóban ingyenes / kedvezményes szolgáltatást biztosít egy vonalkódos kupon átadásával. Az ügyfél ha a fizetőautomatánál fizetéskor ezt a kupont felmutatja / kódját beírja, az automata alkalmazza adott eseti kedvezményt adott tranzakcióra.)

Ha egy ügyfél készpénzkezelő fizetőautomatával rendelkezik, és az ügyfél elkezdett egy fizetési tranzakciót, de megszakítja, akkor ha az automata váltópénz hiányában / visszajáró adó funkció hiányában nem képes a már befizetett összeget visszaadni, akkor kupont nyomtat a visszajáró értékében. Esetleges megszakítás esetén az automata tájékoztatja az ügyfelet, hogy a már befizetett összeget nem juttatja vissza, hanem arról levásárolható kupont fog nyomtatni.

A Fennmaradó visszajárós kuponok mutatása kapcsoló ezeket listázza.



- ◀ Auto hide
- ▲ Általános
- 📄 Státusz
- ☰ Kimutatások
- ▼ Beállítások
- ▼ Jogosultságok
- ▼ Rendszer
- ▼ Parkolás

Kimutatások

Kupon használat
▼

Kupon használat előzmények

Fennmaradó visszajárós kuponok mutatása

Excel export CSV export Full table ▼

Filter by Kupon fe
Filter by K
Filter by K
Filter by K
Filter by Tranzak
Filter by Er
Filter by Kedvezmén
Filter by Nyújtott

Kupon felhasználás dátuma	Kupon neve	Kupon értéke	Kupon típusa	Tranzakció azonosítója	Eredeti összeg	Kedvezményes összeg	Nyújtott kedvezmény
A táblázat sorainak száma összesen: 0 Időzükséglet: sql_count = 0.041s, sql_query_exec = 0.068s, dataset_end = 0.101s, html_gen_body = 0.101s,							

## Beállítások / Elfogadott fizetőeszközök

Ezen az oldalon tudjuk megadni a fizetőeszközökkel kapcsolatos beállításokat. Be lehet állítani címletenként, hogy mit fogadjon el, mit használhat arra, hogy visszajárót adjon (váltópénz), valamint az úszószintet is itt lehet megadni adott címletre vonatkozóan. (A visszajáró adásra alkalmazott érmék választékát elsődlegesen az érmevizsgáló belső programozása adja meg, így a szoftveres paraméterezés csak a gyári alapbeállításon belül állítható, szűkíthető. Eltérő érmékre igénye esetén az érmevizsgálót szervizben kell átprogramozni.)

Coin: érme

Banknote: bankjegy

HUF: forint

EUR: euró

TOK: zseton

### Fizetőeszközök beállításai

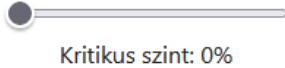
Címlet	Valuta	Fizetőeszköz típusa	Elfogadás engedélyezve	Visszaadás engedélyezve	Úszószint	
200	HUF	Coin	True	True	0	Szerkesztés
100	HUF	Coin	True	True	0	Szerkesztés
50	HUF	Coin	True	True	0	Szerkesztés
20	HUF	Coin	True	True	0	Szerkesztés
10	HUF	Coin	True	True	0	Szerkesztés
5	HUF	Coin	True	True	0	Szerkesztés
20000	HUF	Banknote	True	True	0	Szerkesztés
10000	HUF	Banknote	True	True	0	Szerkesztés
5000	HUF	Banknote	True	True	0	Szerkesztés
2000	HUF	Banknote	True	True	0	Szerkesztés
1000	HUF	Banknote	True	True	0	Szerkesztés
500	HUF	Banknote	True	True	0	Szerkesztés
2	EUR	Coin	False	False	0	Szerkesztés
1	EUR	Coin	False	False	0	Szerkesztés
0.5	EUR	Coin	False	False	0	Szerkesztés
0.2	EUR	Coin	False	False	0	Szerkesztés
0.1	EUR	Coin	False	False	0	Szerkesztés
0.05	EUR	Coin	False	False	0	Szerkesztés
0.02	EUR	Coin	False	False	0	Szerkesztés
0.01	EUR	Coin	False	False	0	Szerkesztés
500	EUR	Banknote	False	False	0	Szerkesztés
200	EUR	Banknote	False	False	0	Szerkesztés
100	EUR	Banknote	False	False	0	Szerkesztés
50	EUR	Banknote	False	False	0	Szerkesztés
20	EUR	Banknote	False	False	0	Szerkesztés
10	EUR	Banknote	False	False	0	Szerkesztés
5	EUR	Banknote	False	False	0	Szerkesztés
0.01	TOK	Coin	True	False	0	Szerkesztés
0.02	TOK	Coin	True	False	0	Szerkesztés

## Beállítások / Értesítések oldal

- Ezen az oldalon lehet beállítani különböző eseményekhez e-mail-es értesítést. Ha az adott feltétel teljesül, akkor az üzemeltető számára a fizető automata automatikusan e-mail értesítést küld az eseményről, hogy az üzemeltető távolról is értesüljön, valamint felkészülhessen a hamarosan bekövetkező esemény megoldására. A feltételt százalékban lehet meghatározni.
  - Az értesítések megfelelő működésének feltétele a rendeltetésszerű pénzkezelés, ürítése előírás szerinti elvégzése.
  - Értesítést lehet beállítani a következő eseményekre:
    - **Érmeválogató szintje meghaladja a megadottat:** ha a funkció be van kapcsolva, és az érmeválogató (hopper) szintje túllépi a meghatározott szintet, akkor értesítést küld az üzemeltetőnek.
    - **Érmetároló kazetta szintje meghaladja a megadottat:** ha a funkció be van kapcsolva, és az érmetároló kazetta szintje túllépi a meghatározott szintet, akkor értesítést küld az üzemeltetőnek.
    - **Papírpénztároló kazetta szintje meghaladja a megadottat:** ha a funkció be van kapcsolva, és a papírpénztároló kazetta szintje túllépi a meghatározott szintet, akkor értesítést küld az üzemeltetőnek.
    - **Nyomtatóban lévő papír szintje az adott szint alá csökken:** ha a funkció be van kapcsolva, és a nyomtatóban lévő papír becsült szintje a megadott szint alá csökken, akkor értesítést küld az üzemeltetőnek.
- Figyelem!** A funkció becslés alapú, működésének feltétele, hogy a kezelő a papírtekercs cseréjekor az alábbi bemutatott Karbantartás / Nyomtató Státusz lehetőségénél jelezze a szoftvernek, hogy kicserélte a nyomtatóban lévő papírt.
- **Elektromos autótöltőn befejeződött a töltés:** ha a funkció be van kapcsolva, és a kapcsolt elektromos autótöltőn befejeződött adott töltési folyamat, akkor értesítést küld az üzemeltetőnek.

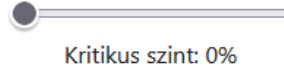
## Értesítések

Kérek E-Mailt, ha az Érmeválogató szintje meghaladja a megadottat!



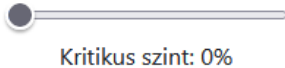
Kritikus szint: 0%

Kérek E-Mailt, ha az Érmétároló kazetta szintje meghaladja a megadottat!



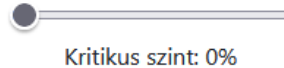
Kritikus szint: 0%

Kérek E-Mailt, ha a Papírpénz tároló kazetta szintje meghaladja a megadottat!



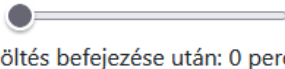
Kritikus szint: 0%

Kérek E-Mailt, ha a Nyomtatóban lévő papír szintje az adott szint alá csökken!



Kritikus szint: 0%

Kérek E-Mailt, ha az Elektromos autótöltőn befejeződött a töltés!



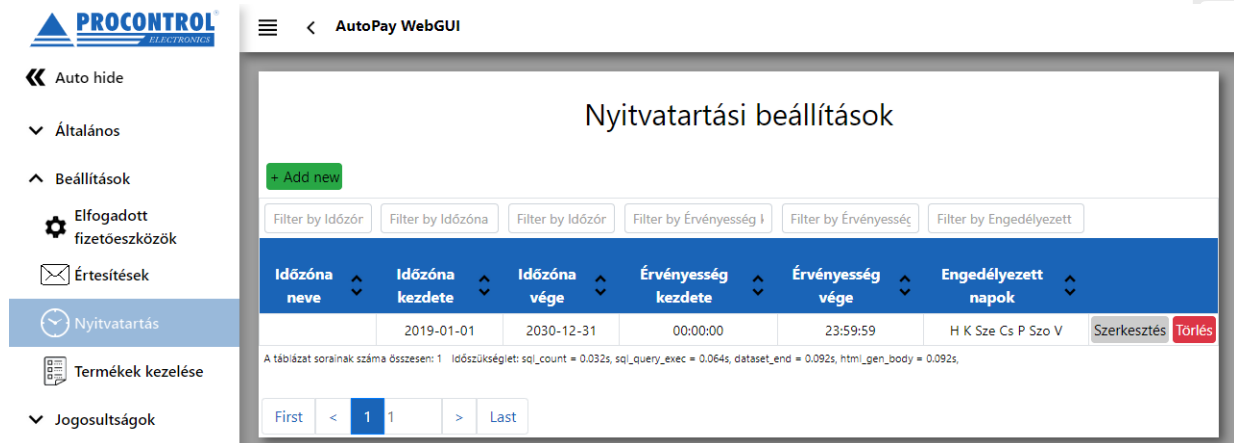
A töltés befejezése után: 0 perccel

## Beállítások / Nyitvatartás

Ezen az oldalon lehet beállítani a fizetőautomata nyitvatartási beállításait. Meg lehet határozni különböző időszakokat dátum alapján. Be lehet állítani, hogy üzemeljen-e az adott időszakban az automata, a nyitás, és a zárás időpontját. Valamint, hogy adott időszakon belül mely napokon legyen nyitva a fizetőgép.

Alapértelmezetten 0-24h nyitvatartásra van állítva.

Igény esetén a menüpont letiltható.



Új nyitvatartás

Kezdeti dátum	Befejezési dátum	Üzemel	Nyitás	Zárás	Hétfő	Kedd	Szerda	Csütörtök	Péntek	Szombat	Vasárnap
2019. 03. 28.	2019. 09. 30.	<input checked="" type="checkbox"/>	00:00	23:59	<input checked="" type="checkbox"/>	<input checked="" type="checkbox"/>	<input checked="" type="checkbox"/>	<input checked="" type="checkbox"/>	<input checked="" type="checkbox"/>	<input checked="" type="checkbox"/>	<input checked="" type="checkbox"/>
2019. 01. 01.	2019. 01. 01.	<input type="checkbox"/>	07:00	18:00	<input checked="" type="checkbox"/>	<input type="checkbox"/>	<input checked="" type="checkbox"/>	<input checked="" type="checkbox"/>	<input checked="" type="checkbox"/>	<input checked="" type="checkbox"/>	<input checked="" type="checkbox"/>
2019. 01. 01.	2019. 01. 01.	<input type="checkbox"/>	07:00	18:00	<input checked="" type="checkbox"/>	<input checked="" type="checkbox"/>	<input type="checkbox"/>	<input checked="" type="checkbox"/>	<input checked="" type="checkbox"/>	<input checked="" type="checkbox"/>	<input checked="" type="checkbox"/>
2019. 01. 01.	2019. 01. 01.	<input type="checkbox"/>	07:00	18:00	<input checked="" type="checkbox"/>	<input checked="" type="checkbox"/>	<input checked="" type="checkbox"/>	<input checked="" type="checkbox"/>	<input checked="" type="checkbox"/>	<input checked="" type="checkbox"/>	<input checked="" type="checkbox"/>

## Beállítások / Termékek kezelése

A menüpont az értékesített termékek, szolgáltatások pl. parkolóbérletek elnevezésére, árának megadására és felparaméterezésére szolgál. A Szerkesztés gombra kattintva módosíthatja az adatokat. Az „Add new” gombra kattintva új terméket adhat hozzá.

Alábbi példán a „Parkolóbérlet 30 napos” termék felvitt adatai láthatóak.

**Terméknév:** adja meg termék / szolgáltatás megnevezését röviden. Ez fog szerepelni a fizetőautomata képernyőjén is.

**Termék ára:** adja meg termék / szolgáltatás nettó árát. A bérlet a megadott érvényességi időtartamon belül korlátlan alkalommal használható, de csak a bérlet díjának erejéig. Tehát amíg adott vendégnek még van felhasználatlan pénzösszeg a bérletén, a parkolóba a bérlete felmutatásával behajthat. Ha a parkolás során a parkolásért fizetett díja túlcsoportul a bérlet keretén, kihajtásnál a ParkGate terminál figyelmeztetni fogja, hogy díjhátraléka van, és felkéri, hogy rendezze.

**Engedélyezve:** termék / szolgáltatás globális érvényességét be- illetve kikapcsolhatja, ideiglenesen letilthatja, ha pl. nem üzemel az autósó. Az összes fizetőhelyre vonatkozó globális beállítás, tehát a fizetőautomatán, illetve a humán eladási helyek, pénztárosok POS állomásaira is.

**A fizetőautomatán elérhető:** az engedélyezett termékeken belüli szűkebb meghatározás. Adott termék / szolgáltatást értékesítik-e az fizetőautomatán keresztül. Ha FALSE értékre állítja, csak a humán eladási helyeken, a pénztárosok POS állomásain lesz megvásárolható.

**Érvényesség ideje:** a kiváltott bérlet felhasználhatóságának időtartama naptári napban kifejezve.

- Ha az érvényességi időhöz 0-t ír vagy üresen hagyja, akkor a kiadott bérlet / jegy csak egyszer használható lesz.
- Ha 0-nál nagyobb bármilyen számot ír, az a kiváltott bérlet felhasználhatóságának időtartama naptári napban kifejezve, a megvásárlástól kezdve számolva. A 30 napos bérlet a 30. naptári napon 23:59-kor jár le.
- Az érvényesség lejáratát másodlagos a bérletért fizetett díjhoz képest.
- A lejárt bérleten maradt díjkeretet nem visszatérítjük vissza.

### 1. Parkoló rendszer esetén a Termék tipikusan parkoló bérlet

AutoPay WebGUI

## Termékek kezelése

[Add new](#)
[Excel export](#)
[CSV export](#)
[Full table](#)

[Filter by I](#)
[Filter by Cikkszám](#)
[Filter by Termék név](#)
[Filter by Termék ár](#)
[Filter by Valuta](#)
[Filter by Engedélyezve](#)
[Filter by Fizetőautomatán elérhető](#)
[Filter by Érvényesség ideje \(0 - ures - sima jegy\)](#)
[Filter by ÁFA tartalom](#)
[Filter by Időtartam \(perc\)](#)

ID	Cikkszám	Termék név	Termék ár	Valuta	Engedélyezve	Fizetőautomatán elérhető	Érvényesség ideje (0 - ures - sima jegy)	ÁFA tartalom	Időtartam (perc)	Szerkesztés
1		Parkoló bérlet 30 nap	35000	HUF	True	True	30	27		Szerkesztés

A táblázat sorainak száma összesen: 1 | Időszükséglet: sql\_count = 0.024s, sql\_query\_exec = 0.034s, dataset\_end = 0.087s, html\_gen\_body = 0.088s.

[First](#)
[<](#)
[1](#)
[>](#)
[Last](#)

### Termékek kezelése

ID  
1

Cikkszám

Termék név  
Parkoló bérlet 30 nap

Termék ára  
35000.0000000000

Valuta  
HUF

Engedélyezve  
Engedélyezve

Fizetőautomatán elérhető  
Engedélyezve

Érvényesség ideje (0 - ures - sima jegy)  
30

ÁFA tartalom  
27

Időtartam (perc)

Save

Cancel

## 2. Gépi autómosás szolgáltatás értékesítése esetén:

Az automata gépi autómosás vezérlésére is alkalmazható. „A mosás folyamatban”! funkció megfelelő működéséhez előfeltétel, hogy első felprogramozáskor **megmondja a gépnek, hogy egy-egy program várhatóan, legfeljebb meddig tart!**

A szerviz menüben, a *Termékek kezelése* menüpontban, a különböző mosóprogramok, mint „Termékek” szerepelnek. Ebben a táblázatban van egy „**Időtartam**” oszlop is. Oda be kell írni, hogy maximum hány percet vehet igénybe adott program. (Alábbi képen látható, hogy alapértelmezetten 1 perc és a 2-es programnál 2 percre van állítva az érték, ezt szükséges módosítani.)

AutoPay WebGUI

### Termékek kezelése

www.procontrol.hu

+ Add new
Excel export
CSV export
Full table

Filter by ID
Filter by Cikk
Filter by Ter
Filter by Ter
Filter by \
Filter by Engedély
Filter by Fizetőautomatá
Filter by Érvényesség
Filter by ÁFA
Filter by Időtár

ID	Cikkszám	Termék név	Termék ára	Valuta	Engedélyezve	Fizetőautomatán elérhető	Érvényesség ideje (0 - ures - sima jegy)	ÁFA tartalom	Időtartam (perc)	
1		Program 1	2000	HUF	True	True		27	1	Szerkesztés
242449000008625		Program 2	1500	HUF	True	True		27	2	Szerkesztés
242449000008626		Program 3	1000	HUF	True	True		27	1	Szerkesztés

Ez egy ún. *timeout* érték. Ez az érték adja meg a mosási folyamat állapotát.

Valamint az idő letelte után az automata visszaáll automatikusan a kezdőképernyőre. Vagyis eltűnik a *Mosás folyamatban* ablak, és ismét lehet vásárolni Autómosást.

Ez az alaphelyzetbe való visszaállítás akkor is megtörténik automatikusan, ha az autó eláll a megfelelő pozícióból, vagy az automata megkapja az autómosótól a PROGRAM VÉGE jelet.)

### 3. Autótöltő esetén a termék „Elektromos járműtöltés kWh”

Akkor értelmezhető, ha a fizető automata elektromos járműtöltő állomás használatát engedélyezi. Ez esetben vigyen fel az értékesített Termékek közé pl. az „Elektromos járműtöltés kWh” nevű terméket, és a felhasznált energia (kWh) alapján számítja fel a rendszer a fizetendő díjat, az autótöltő díját.

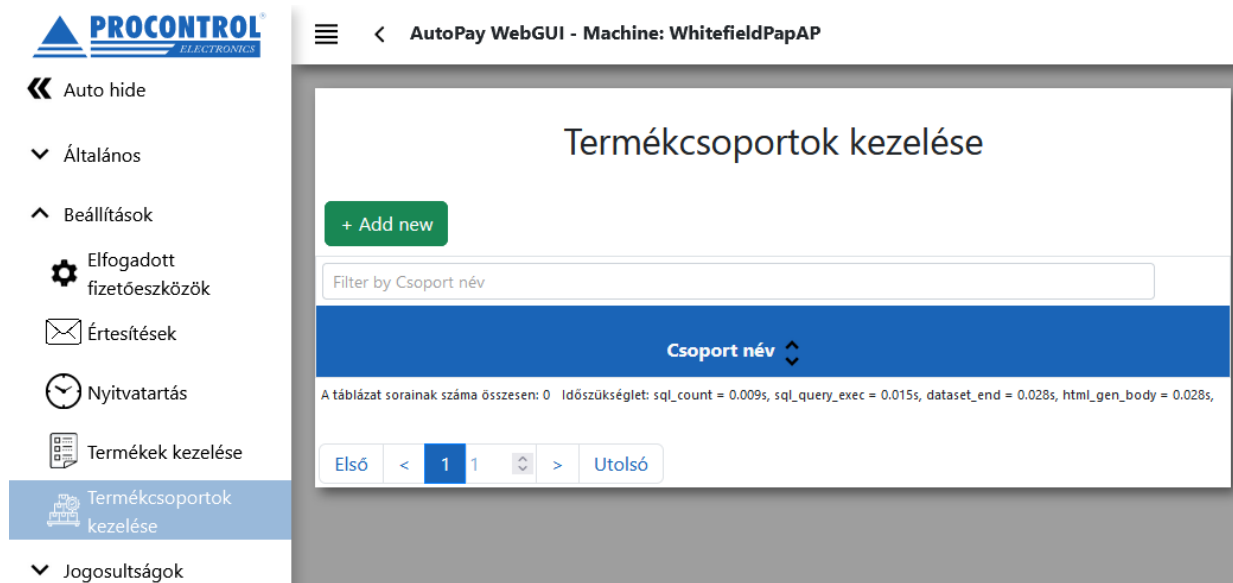
Termékek kezelése										
ID	Cikkszám	Termék név	Termék ára	Valuta	Engedélyezve	Fizetőautomatán elérhető	Érvényesség ideje (0 - ures - sima jegy)	ÁFA tartalom	Időtartam (perc)	Szerkesztés
1		Jegy	5	HUF	True	True		27		Szerkesztés
2		Elektromos töltés kWh	229	HUF	True	True		27		Szerkesztés

Járműtöltő statisztikák									
Belépőjegy kódja	Kártya tulajdonos neve	Kártya tulajdonos cége	Töltés kezdete	Töltés vége	Csatlakoztatás ideje	Lecsatlakozás ideje	Felhasznált energia (kWh)	Töltés díja (Ft)	
299293924754			2024.06.13. 17:54:33	2024.06.13. 19:38:16	2024.06.13. 17:54:33		13.0	2977	
299656216060			2024.06.02. 13:59:12	2024.06.02. 17:02:39	2024.05.23. 18:58:56	2024.06.02. 17:02:39	11.0	2519	
299559719860			2024.05.10. 12:21:33	2024.05.10. 15:08:22	2024.05.04. 12:08:10		26.0	5954	
299442155445			2024.04.27. 19:04:49	2024.05.01. 20:28:51	2024.04.27. 19:04:49		23.0	5267	
299478122017			2024.04.18. 12:00:52	2024.04.24. 16:04:52	2024.04.18. 12:00:52		41.0	9389	



## Beállítások / Termékcsoportok kezelése



**PROCONTROL ELECTRONICS**

Auto hide

Általános

Beállítások

Elfogadott fizetőeszközök

Értesítések

Nyitvatartás

Termékek kezelése

**Termékcsoportok kezelése**

Jogosultságok

AutoPay WebGUI - Machine: WhitefieldPapAP

### Termékcsoportok kezelése

+ Add new

Filter by Csoport név

Csoport név
-------------

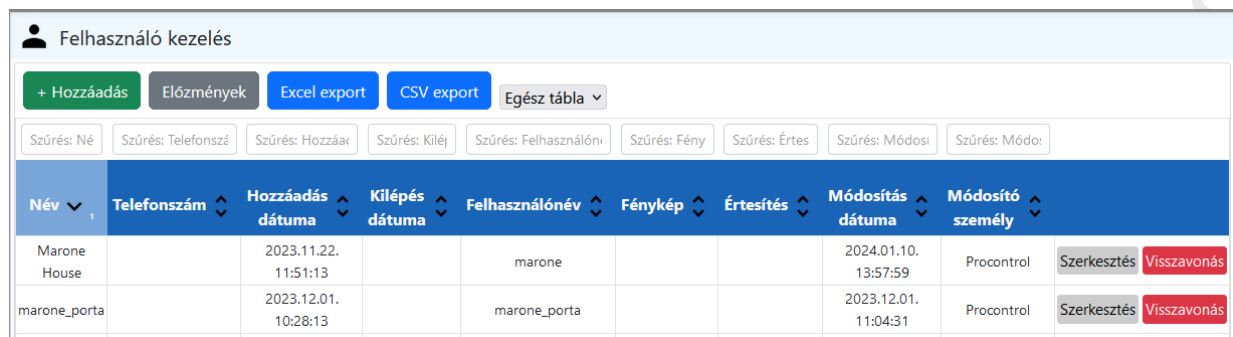
A táblázat sorainak száma összesen: 0 Időszükséglet: sql\_count = 0.009s, sql\_query\_exec = 0.015s, dataset\_end = 0.028s, html\_gen\_body = 0.028s

Első < 1 1 > Utolsó

## Jogosultságok / Felhasználókezelés

Ezen az oldalon lehet a felhasználókat felvenni, szerkeszteni, illetve törölni. Felhasználó alatt pl. a szoftver használati jogával rendelkező üzemeltetőt, rendszergazdát, a HR-est, aki a távéléréseken keresztül lekérdezi az automata kimutatásait, ill. a szerviz szakembereit, a kezelőt értjük, akinek az automata belsejéhez, kinyitásához jogosult hozzáférést akarunk biztosítani, a pénzkazettákhoz való hozzáférésre jogosultat, vagy akár egy nyilvános WC esetén a takarítószemélyzetet értjük, akinek díjmentes belépést akarunk adni egy fizetőautomatával egybeépített forgóvilán stb.

A felhasználókhoz lehet a későbbiekben kártyát rendelni, így ez elengedhetetlen. Illetve ezekkel a felhasználókkal lehet belépni a fizetőautomata szerviz menüjébe, valamint távolról bejelentkezni, hogy a kimutatások, illetve a beállítások elérhetőek legyenek.



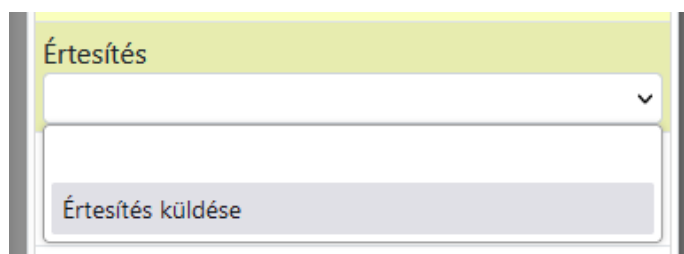
Név	Telefonszám	Hozzáadás dátuma	Kilépés dátuma	Felhasználónév	Fénykép	Értesítés	Módosítás dátuma	Módosító személy	Szerkesztés	Visszavonás
Marone House		2023.11.22. 11:51:13		marone			2024.01.10. 13:57:59	Procontrol	Szerkesztés	Visszavonás
marone_porta		2023.12.01. 10:28:13		marone_porta			2023.12.01. 11:04:31	Procontrol	Szerkesztés	Visszavonás

A **Hozzáadás** gombot megnyomva megjelenik a Felhasználókezelés menü, ahol meg kell adni legalább a személy nevét, az érvényesség kezdetének dátumát, a felhasználó nevet, valamint a hozzá tartozó jelszót. Opcionális mezők a telefonszám, fénykép (kitallózható egy képfájl), értesítés küldése kérhető.

A **Szerkesztés** gombra kattintva a rendszergazda az itt megadottakat később is tudja módosítani. A **Visszavonás** gombra kattintva a felhasználó letiltható, törölhető.

Felhasználóhoz **Értesítés küldése** beállítható a Felhasználó szerkesztése menüben. Ez az értesítés a Procontrol által kiépített SelfShop önkiszolgáló boltoknál, önkiszolgáló pénztáraknál van egyelőre aktiválva. Ha egy személy, akinél ez az Értesítés küldése be van állítva, a hozzá kiosztott kártyával belép egy üzletbe, akkor Viberen keresztül küld üzenetet a rendszer.

A kitallózható **Fénykép** társítható a Felhasználóhoz. Beállítást igényel, igény esetén jelezze.



## Részletes felhasználói jogok, hozzáférési engedélyek

A létrehozott Felhasználóhoz kiadhat részletes hozzáférési engedélyeket a Felhasználói jogok kezelése felületen, pl. melyik felhasználó legyen jogosult sorompónyitásra stb.

**Felhasználó szerkesztése**

Bejegyzés előzményei

Név  
Procontrol

Telefonszám

Hozzáadás dátuma  
2024. 05. 02. 12:41:16

Kilépés dátuma  
éééé. hh. nn. --:--:--

Felhasználónév  
proci

Jelszó  
Van korábban elmentett jelszó!

Fénykép  
Tallózás... Nincs kijelölve fájl.

Értesítés

Módosítás dátuma  
2024. 05. 29. 12:31:57

Módosító személy  
Procontrol

Mentés

Mégsem

**Felhasználói jogok kezelése**

Előzmények



Szűrés: Felhasználói jog Szűrés: Engedélyezve


Felhasználói jog	Engedélyezve
Automata státuszának megtekintése	<input type="checkbox"/>
Belépőjegyek kezelése	<input type="checkbox"/>
Dátum és idő beállítása	<input type="checkbox"/>
E-Mail értesítések engedélyezése	<input type="checkbox"/>
Egyedi befizetések kezelése	<input type="checkbox"/>
Elfogadott fizetőeszközök beállítása	<input type="checkbox"/>
Eseménynapló korlátozott megtekintése	<input type="checkbox"/>
Eseménynapló megtekintése	<input type="checkbox"/>
Eszközök kezelése	<input type="checkbox"/>
Felhasználók előzményei	<input type="checkbox"/>
Felhasználók jogainak előzményei	<input type="checkbox"/>
Felhasználók jogainak megtekintése	<input type="checkbox"/>
Felhasználók jogainak szerkesztése	<input checked="" type="checkbox"/>
Felhasználók megtekintése	<input type="checkbox"/>
Felhasználók szerkesztése	<input checked="" type="checkbox"/>
Fizetőautomata kijelzőjének megtekintése	<input type="checkbox"/>
Időzóna alapú árak kezelése	<input type="checkbox"/>
Karbantartás jogosultság	<input type="checkbox"/>
Kimutatások limitált megtekintése	<input type="checkbox"/>
Kimutatások megtekintése	<input type="checkbox"/>
Kuponok kezelése	<input type="checkbox"/>
Kuponok limitált kezelése	<input type="checkbox"/>
Kártyakezelés jogosultság	<input type="checkbox"/>
Média fájlok kezelése	<input type="checkbox"/>
Nyitvatartás beállítása	<input type="checkbox"/>
Parkolási időzónák kezelésének engedélyezése	<input type="checkbox"/>
Parkolási kedvezmény módosítása	<input type="checkbox"/>
Parkolási kedvezmény érvényesítés	<input type="checkbox"/>
Parkolási kedvezmények megtekintése	<input type="checkbox"/>
Parkoló események megtekintése	<input type="checkbox"/>
Parkolóberletek kezelésének engedélyezése	<input type="checkbox"/>
Parkolójegyek kezelésének engedélyezése	<input type="checkbox"/>
Pénzkezelés jogosultság	<input type="checkbox"/>
Sorompó kezelés jogosultság	<input type="checkbox"/>
Szabad férőhelyek kezelése	<input type="checkbox"/>
Termékcsoportok kezelése	<input type="checkbox"/>
Termékek kezelése	<input type="checkbox"/>
Értesítések beállítása	<input type="checkbox"/>

## Jogosultságok / Kártyakezelés oldal

A fizetőautomatához többféle mesterkártya állítható be. A mesterkártyák RFID proximity kártyák, a beépített olvasónál alkalmazhatók.

Típusai:

<p><b>Szervizkártya:</b> az automata szervizmenüjébe, kezelőfelületére való beléptetésre, lekérdezésekhez, kassaürítéshez jogosultságot adó kártya. A kezelői és felelős üzemeltetői tevékenység elvégzéséhez szükséges, azt jogosultsághoz kötő eszköz.</p> <p>A készülékhez 2db-ot Szervizkártyát biztosítunk. A számuk igény esetén bővíthető.</p> <p>A Szervizkártya egyedileg gyárilag adott automatához kódolt.</p> <p>A tulajdonos feladata biztosítani, hogy egy Szervizkártyát csak arra feljogosított, felelős üzemeltető személynek adjon ki, és egy Szervizkártyát egy és ugyanazon személy használjon, mivel ez feltétele a kezelőszemély beazonosításának. A Szervizkártya birtokában a menüből a jogosult üzemeltetőnek van lehetősége új Kulcskártyát (belépőkártyát) felvenni, feljogosítani.</p>	 <p>The image shows the front of a grey service card (Szervizkártya) for the AutoPay system. On the left is the Procontrol Electronics logo. On the right, there is a photo of a hand inserting a coin into a slot. Below the photo, contact information is listed: www.procontrol.hu, +36 (62) 444-007, service@procontrol.hu, and 6725 Szeged, Cserepes sor 9/b.</p>
<p><b>Kulcskártya (Belépőkártya):</b> fizetés nélküli belépésre jogosító kártya, pl. takarító személyzetnek.</p> <p>Opcionális, tetszőleges számban rendelhető. Formája, kinézete a megrendelt típustól függ, legegyszerűbb formája lásd jobb oldali kép.</p> <p>A Kulcskártya, más néven Belépőkártya nem jogosít a Szerviz menübe való belépésre.</p>	 <p>The image shows the front of a grey key card (Kulcskártya) for the AutoPay system. On the left is the Procontrol Electronics logo. On the right, there is a photo of a hand inserting a coin into a slot. Below the photo, contact information is listed: www.procontrol.hu, +36 (62) 444-007, service@procontrol.hu, and 6725 Szeged, Cserepes sor 9/b.</p>

<p><b>Tűzmód kártya:</b> a Karejtő parancskártya, avagy tűzmód kártya a forgóvillát tűzmódba helyezi.</p>	 <p>Karejtő parancskártya</p> <p>ProxerGate és PayGate forgóvillákhoz</p> <p>Procontrol Elektronika Kft. 6725 Szeged, Cserepes sor 9/b +36(62) 444-007 info@procontrol.hu www.procontrol.hu</p>
<p><b>ProxerPort nyitó kártya:</b> a forgóvilla melletti ProxerPort lengőszárnyas kaput nyitja. A forgóvillát nem nyitja.</p>	

**A Kimutatások / Mesterkártya használat** menüpontban megtalálja a mesterkártyahasználatokról a dátumbélyeggel ellátott teljes **naplót**. Tehát vissza tudja keresni, melyik szervizkártyával mikor léptek be a Szervizmenübe és látja, hogy melyik belépőkártyával mikor léptek át a kapun.

**A Jogosultságok / Kártyakezelés** oldalon lehet a **Szervizkártyákat**, valamint a **Belépőkártyákat** felvenni, törölni, szerkeszteni, illetve visszavonni.

A Hozzáadás (Add new) gombot megnyomva megjelenik a **Kártyakezelés** menü. Ki kell választani a személyt, felhasználót, akihez rendelni akarjuk a kártyát. A felhasználók felvételét lásd alább. Meg kell adni a kártyaszámot. A kártyaszámot begépelheti, vagy a kártyaszámfelvételt el lehet végezni úgy is, hogy az automatán található olvasóval beolvassa a felvenni kívánt kártyát. Meg kell adni, hogy mikortól legyen érvényes a kártya, illetve a kártya típusát is be kell állítani, hogy pl. belépő- vagy szervizkártya legyen.

Kártyakezelés				
+ Hozzáadás				
Szűrés: Jelad	Szűrés: Kártya	Szűrés: Kártyához re	Szűrés: Hozzárendelés d	Szűrés: Visszavonás
Jeladó száma	Kártya típus	Kártyához rendelt személy	Hozzárendelés dátuma	Visszavonás dátuma
219388154	Szerviz kártya	Procontrol	2022.03.28. 17:04:05	Szerkesztés Visszavonás
63491573	Belépő kártya	Procontrol	2022.03.28. 16:18:57	Szerkesztés Visszavonás
87286392	Dolgozói kártya	Szemelyzet	2022.03.28. 12:09:54	Szerkesztés Visszavonás
286760335	Dolgozói kártya	Szemelyzet	2022.03.28. 12:09:46	Szerkesztés Visszavonás

### Kártyakezelés

Jeladó száma

Kártya típus  
Szerviz kártya

Kártyához rendelt személy  
Procontrol

Hozzárendelés dátuma  
éééé . hh . nn .

Visszavonás dátuma  
éééé . hh . nn .

Mentés

### Felhasználókezelés

+ Hozzáadás Előzmények Excel export CSV export Egész tábla

Szűrés: Né Szűrés: Telefonszá Szűrés: Hozzáac Szűrés: Kilép Szűrés: Felhasználónv Szűrés: Fény

Név	Telefonszám	Hozzáadás dátuma	Kilépés dátuma	Felhasználónév	Fénykép
Marone House		2023.11.22. 11:51:13		marone	
marone_porta		2023.12.01. 10:28:13		marone_porta	
Procontrol		2023.10.04. 16:27:31		proci	
Procontrol Admin		2023.10.04. 16:27:31		admin	

A táblázat sorainak száma összesen: 4 Időszükséglet: sql\_count = 0.008s, sql\_query\_exec = 0.025s, dataset\_end = 0.044s, html\_gen\_body =

### Kártyakezelés

Jeladó száma

Kártya típus  
Szerviz kártya

- Szerviz kártya
- Belépő kártya
- Dolgozói kártya
- Menedzser kártya
- Rekesz kártya
- Parkoló bérlet
- Tűzmód kártya
- Extra belépő jegy

PROCONTROL KFT. ELECTRONICS LTD


## Jogosultságok / Cégek kezelése

A Cégek kezelése menüben veheti fel a bérlő vállalkozásokat, akik a logisztikai parkban működnek, és fuvarosokat, parkoló vendégeket fogadnak. De bármilyen partnercéget, akinek parkolóhoz belépésre jogosító bérletet szeretne kiadni.

A cégnév, kapcsolattartó neve, cég címe, telefonszám, e-mail cím, adószám menthető, szerkeszthető.

A Parkló modul Parkolójegyek kezelése menüben az itt felvitt Cégekhez bérletet adhat ki.

Ügyfelek / Cégek kezelése									
+ Hozzáadás									
Szűrés: Név	Szűrés: Kapcsolattartó neve	Szűrés: Or	Szűrés: Ir	Szűrés: V	Szűrés: C	Szűrés: Tele	Szűrés: E-n	Szűrés: Adósz	Szűrés: Módosi
Név	Kapcsolattartó neve	Ország	Irsz	Város	Cím	Telefon	E-mail	Adószám	Módosítva
Autóker Holding Zrt.									Szerkesztés
B-Trans Impex Kft.									Szerkesztés
Berényi cégcsoport									Szerkesztés
Caffee007 Kft.									Szerkesztés

 Új ügyfél / cég hozzáadása

Név  
Példa Kft.

Kapcsolattartó neve  
Minta József

Ország  
Magyarország

Irsz  
6666

Város  
Példaköz

Cím  
1

Telefon  
+36 12345678

E-mail  
minta@gmail.com

Adószám  
123456-02-56

Módosítva

Mentés

Mégsem

Új céget / ügyfelet manuálisan bármikor felvihet.

## Jogosultságok / Belépőjegyek kezelése

Pl. VIP személyeknek parkolóbérlet kiállítására alkalmas felület. Belépőjegy, parkolójegy kiállítására van itt lehetőség, a kiadott jegyhez társított Kliens (látogató, vendég, ügyfél) neve szabad szövegben opcionálisan megadható. pl. kiadhat egy jegyet a Polgármester Zoltán úrnak.

Az itt felvett jegy, napijegy, bérlet olyan a rendszernek, mint egy bérmentesített, kifizetett bérlet. Bármikor visszavonhatja.

(A Kártyakezelés menühöz hasonló felület. De míg a Kártyakezelésnél a kiadandó belépőkártyát, bérletet kötelező a szoftver egy Felhasználójához rendelni, itt nem szükséges. A Kártyakezelés funkció a rendszer üzemeltetői, kezelői, személyzete belépésének rendszeres engedélyezésére alkalmas elsősorban.)

Belépőjegyek kezelése					
+ Hozzáadás		Adatok importálása			
Szűrés: Belépőjegy kó		Szűrés: Kliens	Szűrés: Jegy érvényességének kezdete		Szűrés: Jegy érvényességének vége
Belépőjegy kódja	Kliens neve	Jegy érvényességének kezdete	Jegy érvényességének vége	Szerkesztés	Visszavonás
299612891880		2023.08.18. 09:00:36		Szerkesztés	Visszavonás
299104640856		2023.08.18. 11:38:38	2023.08.18. 15:09:56	Szerkesztés	Visszavonás
299817880892		2023.08.18. 11:50:38	2023.08.18. 15:10:33	Szerkesztés	Visszavonás
299398794989		2023.08.18. 13:23:28	2023.08.18. 15:45:07	Szerkesztés	Visszavonás
299705789721		2023.08.18. 13:27:26		Szerkesztés	Visszavonás

Meglevő belépőjegy módosítása, vagy új kiadása, vagy érvényességi idő lezárása a Szerkesztő felületen lehetséges.

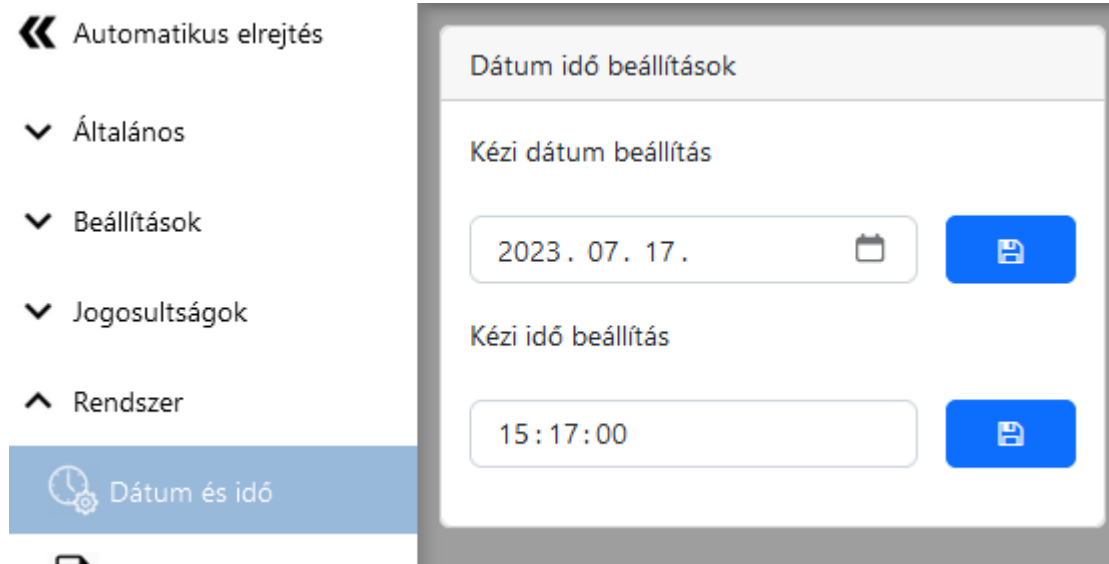
Belépőjegyek kezelése	
Belépőjegy kódja	299612891880
Kliens neve	
Jegy érvényességének kezdete	2023. 08. 18. 09:00:36
Jegy érvényességének vége	éééé. hh. nn. --:--:--
Mentés	
Mégsem	

Belépőjegyek kezelése	
Belépőjegy kódja	123456789
Kliens neve	Polgármester Zoltán Úr
Jegy érvényességének kezdete	éééé. hh. nn. --:--:--
Jegy érvényességének vége	éééé. hh. nn. --:--:--
Mentés	
Mégsem	



## Rendszer / Dátum és idő

Amennyiben hálózatra van kötve, az automata NTP időszerverről szinkronizálja a pontos időt. Az automata rendszerideje ennek hiányában itt kézzel beállítható.




« Automatikus elrejtés

▼ Általános

▼ Beállítások



▼ Jogosultságok

^ Rendszer


 Dátum és idő

Dátum idő beállítások

Kézi dátum beállítás

2023. 07. 17.  

Kézi idő beállítás

15:17:00 

## Rendszer / Eseménynapló

Az eseménynapló a fizetőautomata minden eseményét listázza, tipikusan szervizcélokra alkalmazható. Visszakeresheti az automatán belül az egyes főelemek működését, pl. az alábbi információkért:

**AutoPay Device - Tamper BE:** nem szabályosan léptek be az automatába, a vandalizmusra figyelmeztető rendszer aktiválódott, az ajtót erőszakkal feszítették fel, a riasztás(ok) elindult(ak)

**AutoPay Device - Tamper KI:** vandalizmusra figyelmeztető rendszert leállították a riasztás(ok) leállt(ak)

**Nyomtató - Sikeres kapcsolódás:** programinduláskor sikeres kapcsolódás a nyomtatóval

**AutoPay Device - Sikeres kapcsolódás:** sikeres programindulás

**AutoPay Device: Forgalmi adatok nullázása** – egy felhasználó az automata menüjében lenullázta a forgalmi adatok adattáblát.

**Kártyaadagoló – kártyakiadás:** egy bérlet kiadása megtörtént

**Érmetároló és visszaadó - Smart hopper – Sikeres kapcsolódás**

**Érmetároló kazetta – Érmetároló kazetta – Teljes ürítés.** Befizetett összegnél megjelenő negatív szám, pl. -2800 Ft az ürítéskor kiadott összeg. Az ürítéseket mindig negatív értékkel jelezzük.

**Bankjegy elfogadó – papírpénz kezelő eszköz – Sikeres kapcsolódás**

**POS terminál - Az eszköz nem reagált a letiltó parancsra:** nem hibajelenséget jelent, csak egy információ a fejlesztőknek a POS terminál válaszáról az Autopay szoftver felé. A fizetés ettől függetlenül megszakításra kerül, nem megy végbe. (Ha az ügyfél megszakítja a fizetési tranzakciót, a szoftver letiltó parancsot küld a POS terminálnak. A POS termináltól erre reakciót vár a szoftver. A naplóbejegyzés arról szól, hogy ez nem érkezett meg.)

**Fizetés típusa:** a 0 a készpénzes fizetést jelenti, az 1-es a POS terminálon végzett bankkártyás fizetést, a 2-es a webes felületen, ProxerPay weboldalon okostelefonos bankkártyás fizetést.

### Befizetett összeg

A fizetés típusa, befizetett összeg, tranzakció ID önkiszolgáló ruhamosó szalon jellegű felhasználásnál informatív: ha elindítanak nála egy mosógépet, akkor lássa, hogy melyik gépet indították, mivel fizettek és mennyit fizettek. Illetve ürítéseknél itt is látszik, hogy mennyit ürített a gép.

ID	Esemény kezdete	Eszköztípus	Eszköznév	Esemény	Tranzakció ID	Fizetés típusa	Befizetett összeg
395435	2023.07.18. 07:35:02	Laundry Machine	Laundry Machine 24	Mosó / szárítógépet elindították	35315	0	1500
395434	2023.07.18. 07:01:08	Laundry Machine	Laundry Machine 23	Mosó / szárítógépet elindították	35314	1	5000

### Esemény kezdete, vége

Az esemény kezdete és vége infó akkor lehet fontos, ha például a nyomtatónál papír elakadás történik, akkor az elakadás időpontjában készül egy bejegyzés. Amikor pedig elhárul a hiba, akkor az esemény vége mezőbe beírja, hogy mikor hárult el a hiba.

## Eseménynapló

 Időszak kezdete: 

 Időszak vége: 

Szűrés

Excel export

CSV export

Egész tábla ▾

Szűri Szűrés: Esemé Szűrés: Eszköztíp Szűrés: Eszköz Szűrés: Esem Szűrés: Tranzak Szűrés: Fizi Szűrés: Befizet Szűrés: Esem

ID	Esemény kezdete	Eszköztípus	Eszköznév	Esemény	Tranzakció ID	Fizetés típusa	Befizetett összeg	Esemény vége
234	2024.06.14. 08:47:19	AutoPay	AutoPay Device	Sikeres kapcsolódás				2024.06.14. 08:47:19
233	2024.06.13. 12:59:54	Nyomtató	Nyomtató	Papír elfogyóban van				2024.06.13. 13:00:07
232	2024.06.13. 12:58:19	Nyomtató	Nyomtató	Papír elfogyott				
231	2024.06.06. 11:57:53	Nyomtató	Nyomtató	Papír elfogyóban van				

Ezek az események naplózódnak pl.:

Sikeres kapcsolódás	Ha egy eszköz csatlakozik
Pénz feltöltés	
Úszószintre ürítés	
Teljes ürítés	
Kapcsolat szakadás	Ha valamelyik eszközzel megszakad a kapcsolat
Bankjegy kazetta visszahelyezve	
Bankjegy kazetta eltávolítva	
Papír elfogyóban van	Nyomtatonál
Papír elfogyott	Nyomtatonál
Elakadt	Nyomtatonál
Nincs befűzve a papír	Nyomtatonál
Papírcsere a nyomtatóban	
Eszköz újraindítás	Bármelyik eszközt a webes felületről kézzel újraindítják, akkor rögzítjük
Az eszköz nem reagált a letiltó parancsra	Fizetés után, amíg a nyugtát / jegyet nyomtatja / kaput nyit, addig letiltja a fizető eszközöket. Ha nem sikerül, akkor rögzíti
Ismeretlen érme bedobás	Érmeolvasó
Tiltott érme bedobás	Érmeolvasó
Gyors egymás utáni érme bedobás	Érmeolvasó
Cérnán lévő érmét dobtak be	Érmeolvasó
Ismeretlen hiba	
Kapunyitás BE	Webes felületről kézzel kapunyitás indításakor
Kapunyitás KI	Webes felületről kézzel kapunyitás indításakor
Tűzmód BE	Webes felületről tűzmód bekapcsolásakor

Tűzmód KI	Webes felületről tűzmód kikapcsolásakor
Tamper BE	
Tamper KI	
Forgalmi adatok nullázása	Csak a Procontrol távsupportja, a „proci” felhasználó számára érhető el ez a funkció.
Mosás vége	Autómosónál, ha véget ér a mosó program, akkor rögzíti
Jegyet elvették	Jegy nyomtatás esetén + VKP80-as nyomtató esetén, ha elveszik a nyomtatott jegyet / nyugtát, akkor rögzíti
Mosó / szárítógépet elindították	Önkiszolgáló ruhamosó szalon jellegű felhasználásnál, ha mosógépet indítanak, akkor rögzíti, hogy melyik gépet indították

AutoPay WebGUI

## Eseménynapló

Filter by Date

From: 2021-06-01 00:00:00

To: 2021-06-30 23:59:59

Query

Excel export

CSV export

Full table

Filter by II

Filter by Esemény kezdé

Filter by Eszközt

Filter by Eszközi

Filter by Esemény

Filter by Tranzakció

Filter by Esemény v

ID	Esemény kezdete	Eszköztípus	Eszköznév	Esemény	Tranzakció ID	Esemény vége
365	2021.06.18. 12:38:01	Nyomtató	Nyomtató	Sikeres kapcsolódás		
364	2021.06.18. 12:37:38	AutoPay	AutoPay Device	Sikeres kapcsolódás		2021.06.18. 12:37:38
363	2021.06.17. 19:01:57	AutoPay	AutoPay Device	Tamper KI		
362	2021.06.17. 19:00:06	AutoPay	AutoPay Device	Tamper BE		
361	2021.06.17. 18:59:48	Nyomtató	Nyomtató	Sikeres kapcsolódás		
360	2021.06.17. 18:59:25	AutoPay	AutoPay Device	Sikeres kapcsolódás		2021.06.17. 18:59:25
359	2021.06.17. 18:33:44	AutoPay	AutoPay Device	Forgalmi adatok nullázása		
372	2021.06.17. 18:33:43	Érmetároló kazetta	Érmetároló kazetta	Teljes ürtés		2021.06.17. 18:33:43
358	2021.06.17. 18:33:17	CardDispenser	Kártyaadagoló	Kártya kiadás	57	
357	2021.06.17. 18:29:23	CardDispenser	Kártyaadagoló	Kártya kiadás	56	
356	2021.06.17. 18:27:34	AutoPay	AutoPay Device	Tamper KI		
355	2021.06.17. 18:25:18	AutoPay	AutoPay Device	Tamper BE		
354	2021.06.17. 18:21:08	CardDispenser	Kártyaadagoló	Kártya kiadás	55	
353	2021.06.17. 18:18:46	Nyomtató	Nyomtató	Sikeres kapcsolódás		

Automatikus erejűs

Általános

Beállítások

Jogosultságok

Rendszer

Dátum és idő

Eseménynapló

Fizetőautomata kijelzője

Karbantartás

Kifizetés

Visszalépés

## Eseménynapló

Szűrés: Date

From: 2023-07-01 00:00:00

To: 2023-07-31 23:59:59

Query

Excel export

CSV export

Egész tábla

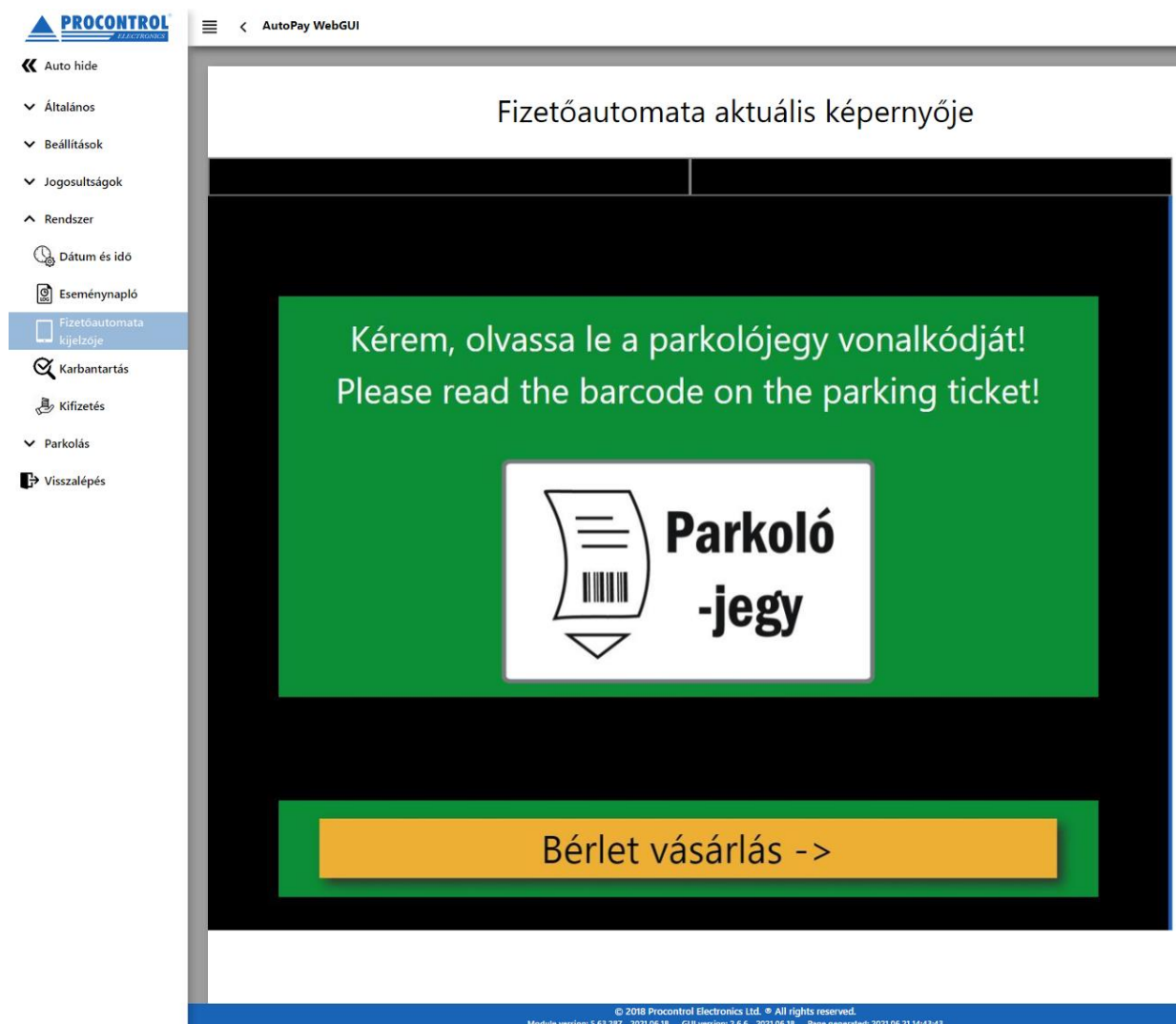
ID	Esemény kezdete	Eszköztípus	Eszköznév	Esemény	Tranzakció ID	Fizetés típusa	Befizetett összeg	Esemény vége
379	2023.07.17. 15:03:20	Bankjegy elfogadó	Papírpénz	Sikeres kapcsolódás				
378	2023.07.17. 15:03:14	Érmetároló és visszaadó	Smart Hopper	Sikeres kapcsolódás				
376	2023.07.17. 15:03:11	AutoPay	AutoPay Device	Sikeres kapcsolódás				2023.07.17. 15:03:11
377	2023.07.17. 15:03:11	AutoPay	AutoPay Device	Sikeres kapcsolódás				
375	2023.07.17. 14:58:12	Érmetároló kazetta	Érmetároló kazetta	Teljes ürítés	69	0	-2800,0	2023.07.17. 14:58:12
375	2023.07.17. 14:58:12	Érmetároló kazetta	Érmetároló kazetta	Teljes ürítés	69	0	-2,0	2023.07.17. 14:58:12

## Rendszer / Fizetőautomata kijelzője

Ebben a menüpontban rápillanthat, hogy az automata monitorja aktuálisan éppen mit mutat, tehát mit lát az ügyfél, aki a gép előtt áll. Ez a támogatást, üzemeltetés végző szakemberek számára nagy segítség lehet az ügyfélnek való távoli segítségnyújtásban.

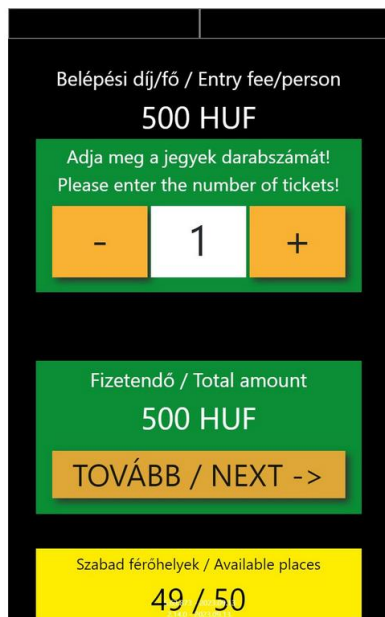
Az automata képernyője, kezelőfelülete annak felhasználási módjától függ, pl.:

- fizető parkoló
- WC beléptető
- szálláshelyi beléptető
- fizetőautomata mosodába
- autómosó vezérlő
- pénzváltó automata
- önkiszolgáló jegyértékesítő standra, élményparkba
- önkiszolgáló pénztár stb.



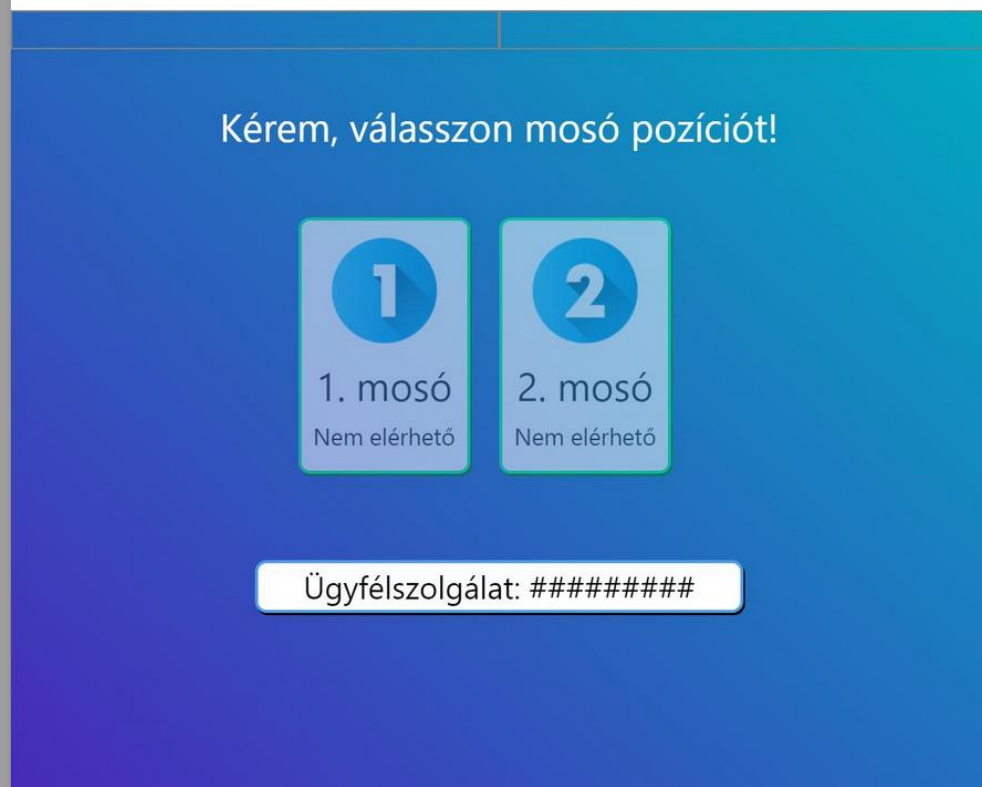
The screenshot displays the 'AutoPay WebGUI' interface. On the left is a navigation menu with options like 'Általános', 'Beállítások', 'Jogosultságok', 'Rendszer', 'Dátum és idő', 'Eseménynapló', 'Fizetőautomata kijelzője' (highlighted), 'Karbantartás', 'Kifizetés', 'Parkolás', and 'Visszalépés'. The main content area shows a simulated parking ticket screen with the title 'Fizetőautomata aktuális képernyője'. The screen displays the text: 'Kérem, olvassa le a parkolójegy vonalkódját!' and 'Please read the barcode on the parking ticket!'. Below this is an image of a parking ticket labeled 'Parkoló -jegy' with a barcode. At the bottom of the screen is a yellow button labeled 'Bérlet vásárlás ->'. The footer of the interface contains copyright information: '© 2018 Procontrol Electronics Ltd. All rights reserved. Module version: 5.63.297 - 2021.06.18 GUI version: 2.6.6 - 2021.06.18 Page generated: 2021.06.21 14:43:43'.

Fizetőautomata aktuális képernyője



- Automatikus elrejtés
- ▼ Általános
- ▼ Beállítások
- ▼ Jogosultságok
- ▲ Rendszer
  - Dátum és idő
  - Eseménynapló
  - Fizetőautomata kijelzője
  - Karbantartás
  - Kifizetés
  - Visszalépés

Fizetőautomata aktuális képernyője



## Rendszer / Kamerakép

Ha a helyszínen kamerás megfigyelés lett kiépítve, ennek real-time kameraképe a felületen megtekinthető.

Alábbi példánál látható, hogy emellett Parancsgombokat is tartalmazhat a menüpont, pl. a beléptető kapu manuális nyitása távolról, egy személy belépésének vagy kilépésének engedélyezése.

A kapu lehet több száz kilométerre a kezelőtől, így is tud segíteni egy látogatónak a helyszínen.

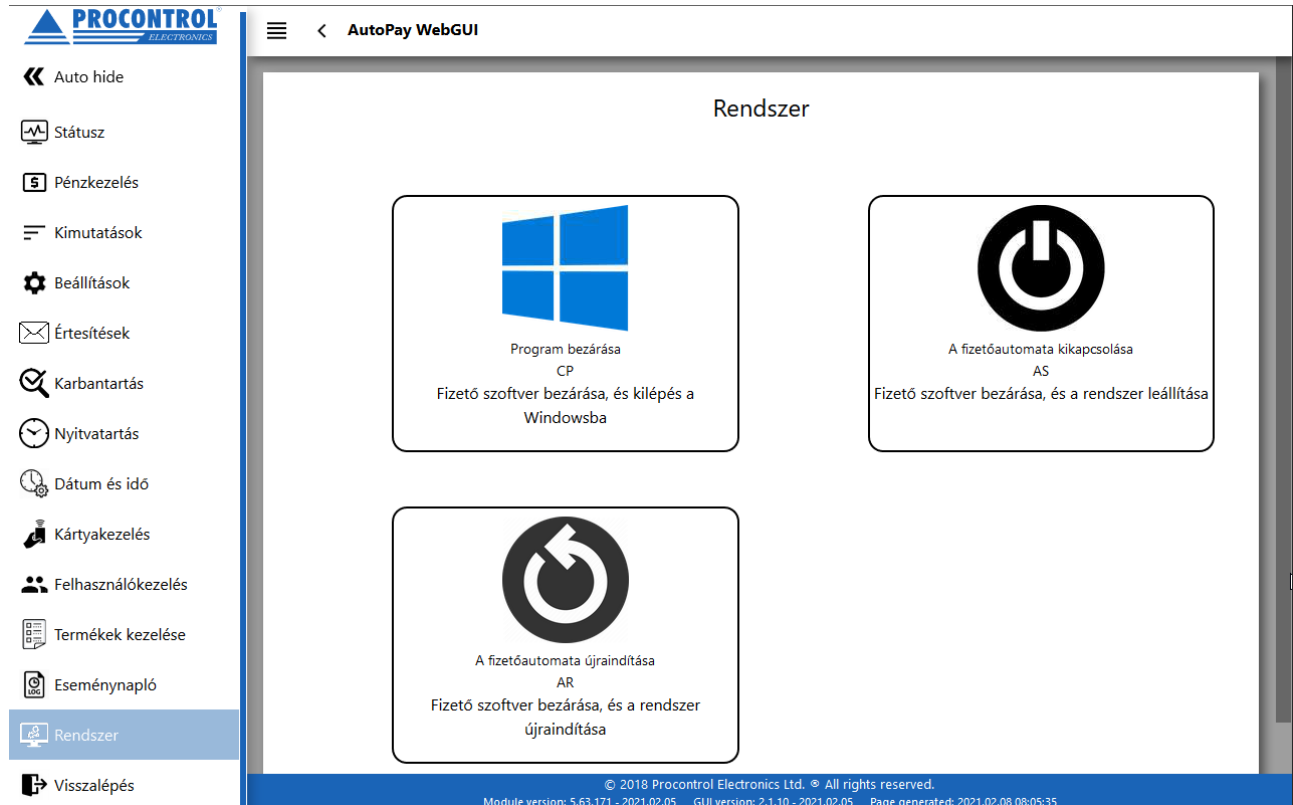
The screenshot displays the Procontrol web interface. On the left is a navigation menu with the following items: Automatikus elrejtés, Általános, Beállítások, Jogosultságok, Rendszer, Dátum és idő, Eseménynapló, Fizetőautomata kijelzője, Kamerakép (highlighted), Karbantartás, Kifizetés, and Visszalépés. The main content area shows a live camera feed of a turnstile with a timestamp '2024/06/26 WED 16:04:17' and the location 'Zalaerdő kilato'. Below the camera feed are two control buttons: 'Kapu nyitása BE OGI' with a left-pointing arrow and 'Kapu nyitása KI OGO' with a right-pointing arrow.



## Rendszer

Innen újra lehet indítani az automatát, ki lehet kapcsolni az automatát, és be lehet zárni a fizető szoftvert is.

A rendszer menüpont csak a fizetőautomatán látszódik a szerviz menübe lépve. Távolról nem érhető el.



The screenshot shows the 'Rendszer' (System) menu in the AutoPay WebGUI. The menu is located on the left side of the interface and includes the following options:

- Auto hide
- Státusz
- Pénzkezelés
- Kimutatások
- Beállítások
- Értesítések
- Karbantartás
- Nyitvatartás
- Dátum és idő
- Kártyakezelés
- Felhasználókezelés
- Termékek kezelése
- Eseménynapló
- Rendszer** (highlighted)
- Visszalépés

The main content area displays three system control options:

- Program bezárása CP**: Fizető szoftver bezárása, és kilépés a Windowsba (Program shutdown CP: Payment software shutdown, and exit to Windows)
- A fizetőautomata kikapcsolása AS**: Fizető szoftver bezárása, és a rendszer leállítása (Payment terminal shutdown AS: Payment software shutdown, and system shutdown)
- A fizetőautomata újraindítása AR**: Fizető szoftver bezárása, és a rendszer újraindítása (Payment terminal restart AR: Payment software shutdown, and system restart)

At the bottom of the interface, the following information is displayed:

© 2018 Procontrol Electronics Ltd. All rights reserved.  
Module version: 5.63.171 - 2021.02.05 GUI version: 2.1.10 - 2021.02.05 Page generated: 2021.02.08 08:05:35

## Rendszer / Karbantartás

Szerviz célú, tesztelési menüpontok elérhetőek ebben a menüben. Ezen menüpontok opcionálisak, letilthatók. A menüpontok a rendszer kiépítésétől függően változnak. Beléptetőkapuval, forgóvillával integrált automata esetén a forgóvillára vonatkozóan is megjelennek lehetséges parancsok eltérnek egy parkolórendszerben levőektől.

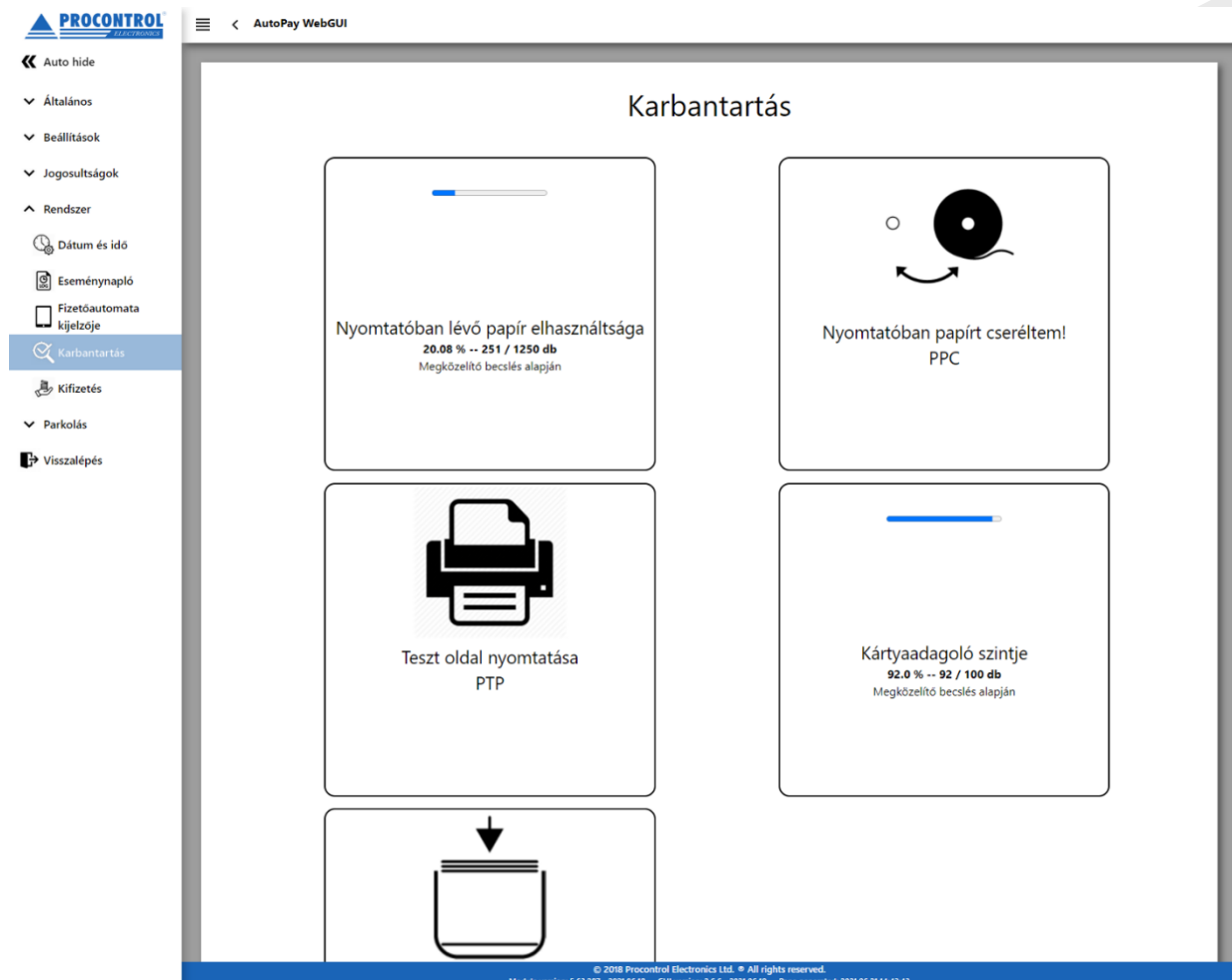
### Nyomtatóban levő papír elhasználtsága, és Nyomtatóban papírt cseréltem

Ezen az oldalon lehet megtekinteni, hogy a **nyomtatóban levő papír**, becslés alapján mennyire van elhasználva. A kezelőszemélynek itt kell jeleznie a szoftver felé, ha kicserélte a nyomtatóban levő papírt. Ez azért szükséges, hogy pontosan tudjon becsülni a program, hogy mennyit használtak el a tekercs papírból.

### Kártyaadagoló szintje

Itt kell bejelentenie, ha feltöltötte az RFID **bérletkártyakiadó adagolóját**.

**Figyelem!** Az email értesítések funkció becslés alapú, működésének feltétele, hogy a kezelő a papírtekercs cseréjekor a Rendszer / Karbantartás/ Nyomtató Státusz lehetőségénél jelezze a szoftvernek, hogy kicserélte a nyomtatóban levő papírt!



## Tesztoldal nyomtatása

A nyomtató próbája

## Kapu nyitása BE (OGI)

Parancsgombokat is tartalmazhat a menüpont, pl. a beléptető kapu manuális nyitása távolról, egy személy belépésének vagy kilépésének engedélyezése. Egy forgóvilla egy ember belépését engedélyezi. Manuális karfordítású üzemmód esetén a parancs kiadása után csak akkor fordul át a villa, ha kézzel átfordítják. Motoros üzemmód esetén automatán átfordul egyszer.

## Kapu nyitása KI (OGO)

Parancsgombokat is tartalmazhat a menüpont, pl. a beléptető kapu manuális nyitása távolról, egy személy belépésének vagy kilépésének engedélyezése. Egy forgóvilla egy ember kilépését engedélyezi. Manuális karfordítású üzemmód esetén a parancs kiadása után csak akkor fordul át a villa, ha kézzel átfordítják. Motoros üzemmód esetén automatán átfordul egyszer. (Tipikus WC beléptető funkcióban használt kapuknál a távozási irány alapértelmezetten szabad, tehát ez a parancsgomb nem szükséges.)

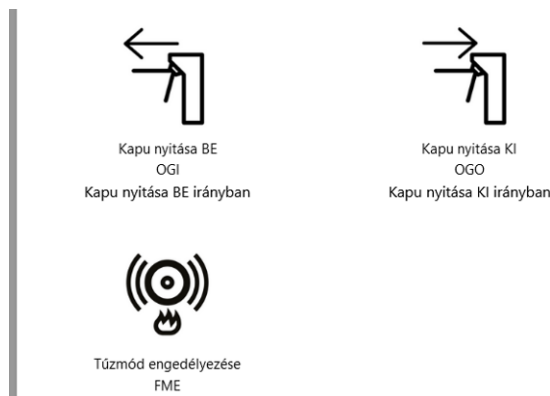
## Tűzmód engedélyezése

(FME): a forgóvilla ezzel a paranccsal Tűz üzemmódba léptethető, tehát az ejtőkart leejtve szabad utat biztosít. Ha kiadta a *Tűzmód engedélyezése* parancsot, és a kapu leejtette a karját, lépjen ki a Szervizmenüből. Ha kilépett, a kijelzőn megjelenik a Tűz állapotra figyelmeztető vörös jelzés. A forgókapu, forgóvilla esetén szabadon forgóvá válik, vagy kézzel átfordítható, jegy/kártya/egyéb engedélyezés nélkül)

**A ProxerGate3E, 4E ejtőkaros forgóvillát leejtett karral forgatni TILOS, meghibásodáshoz vezethet!**

Ha ismét normál üzembe akarja állítani a kaput, állítsa vissza vízszintesbe az ejtőkart, majd a Szervizmenübe lépve állítsa Normál üzembe az automatát. Bővebben lásd alább, 2.8. fejezet.

## Tranzakciós adatok nullázása





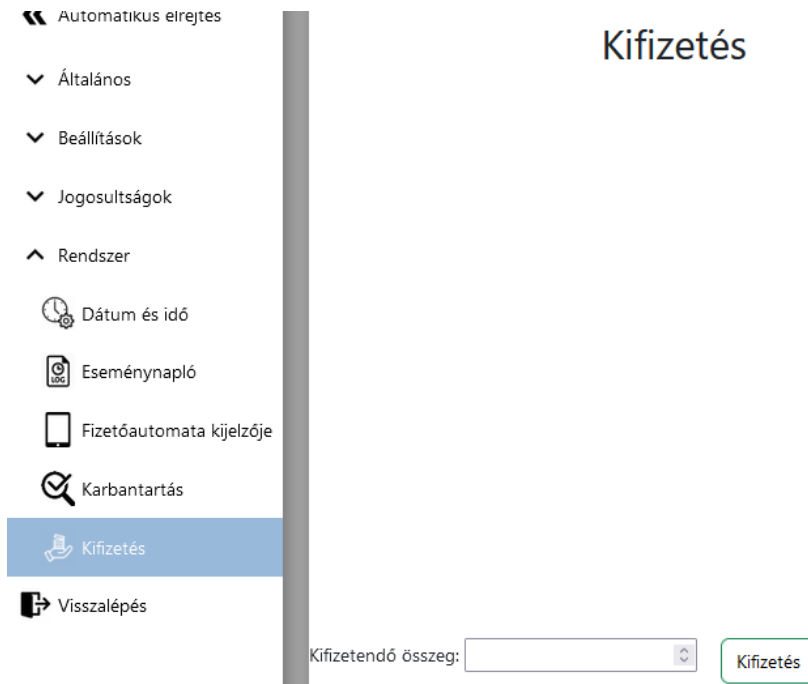
Tranzakciós adatok nullázása  
TDR  
Forgalmi adatok nullázása

PROCONTROL  
ELECTRONICS LTD

## (Rendszer / Kifizetés)

Csak a Szakmai üzemeltető számára elérhető felület.

Itt lehet kifizetést indítani távolról. Ha valakinek például nem tudott visszaadni a gép bármilyen hibából adódóan, és a hibát sikerül távolról orvosolni, akkor ennek a segítségével lehet kifizetést indítani, pl. 750 Ft visszajáró kiadását az ügyfél számára.



Automatikus elrejtés

▼ Általános

▼ Beállítások

▼ Jogosultságok

▲ Rendszer

🕒 Dátum és idő

📅 Eseménynapló

📄 Fizetőautomata kijelzője

🔧 Karbantartás

👉 Kifizetés

🏠 Visszalépés

Kifizetés

Kifizetendő összeg:

Kifizetés

### *Visszalépés menüpont:*

a gombbal kiléphet a Szerviz menüből

## Kapcsolat a gyártóval

Amennyiben megjegyzése, kérdése, igénye merül fel, az alábbiak szerint veheti fel velünk a kapcsolatot:

**Procontrol Elektronika Kft.**

**Internet: [www.procontrol.hu](http://www.procontrol.hu)**

**Email: [service \(kukac\) procontrol \(pont\) hu](mailto:service@procontrol.hu)**

**Hardver gyártás/szerviz:**

6725 Szeged, Cserepes sor 9/b

Tel: 06 62/ 444-007

Kérjük, hogy a programmal kapcsolatos problémáikat, igényeiket lehetőleg írásban közöljék, minél részletesebb és világosabb módon.