

# PROCONTROL®

## ProxerNet ProxerHoliday

### Szabadságtervező modul

A ProxerNet épületmenedzsment szoftver munkaidő-nyilvántartó moduljának egyik kiegészítő moduljaként, a Szabadságtervező modullal lehetségessé válik a dolgozók szabadságengedélyeinek teljes körű kezelésére webes felületen.

Ahogy a ProxerWeb (webes mozgásadat-szekresztő, jelenléti ívet kezelő) modulnál a dolgozó megnézheti saját mozgás és munkaidőadatait, illetve módosításokat kezdeményezhet, úgy a Szabadságtervező modul segítségével szabadságadatait láthatja, és szabadságnapokat igényelhet.

A „Szabadságnaptár” fület kiválasztva, naptárnézetben láthatja a már kivett, tervezett, jóváhagyott illetve elutasított szabadságait.

Az alkalmazott jelölések értelmezéséhez a naptár alatt található részletes jelmagyarázat.

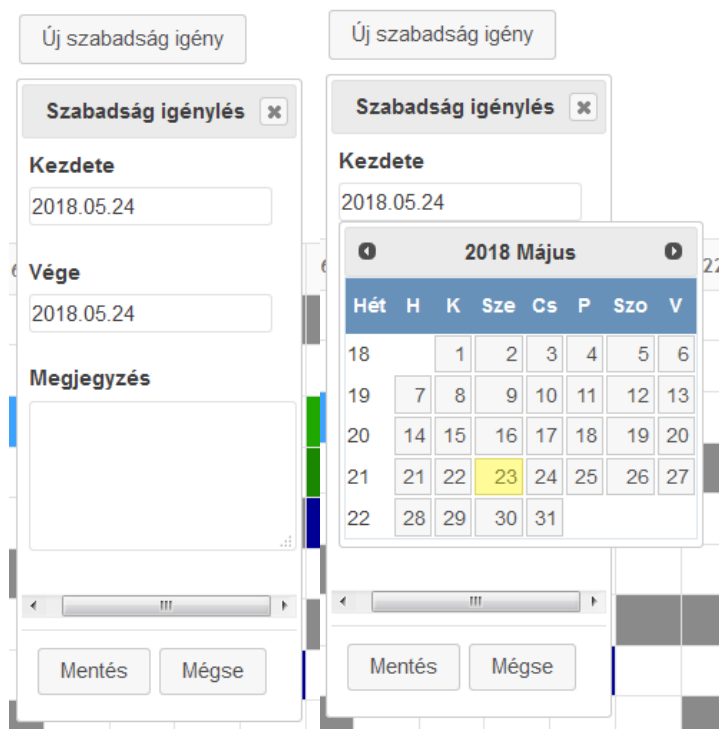


A Lekérdezés gombra kattintva kérdezhető le a kiválasztott dolgozó adott évi szabadságnaptára. Alapértelmezetten minden dolgozó a saját idei évi naptárát látja.

Jogosultságtól függően az adminisztrátorok is ezen a felületen keresztül tekinthetik meg az egyes dolgozók szabadságtervezeteit, és végezhetnek rajta módosításokat.

### Szabadságigény létrehozása

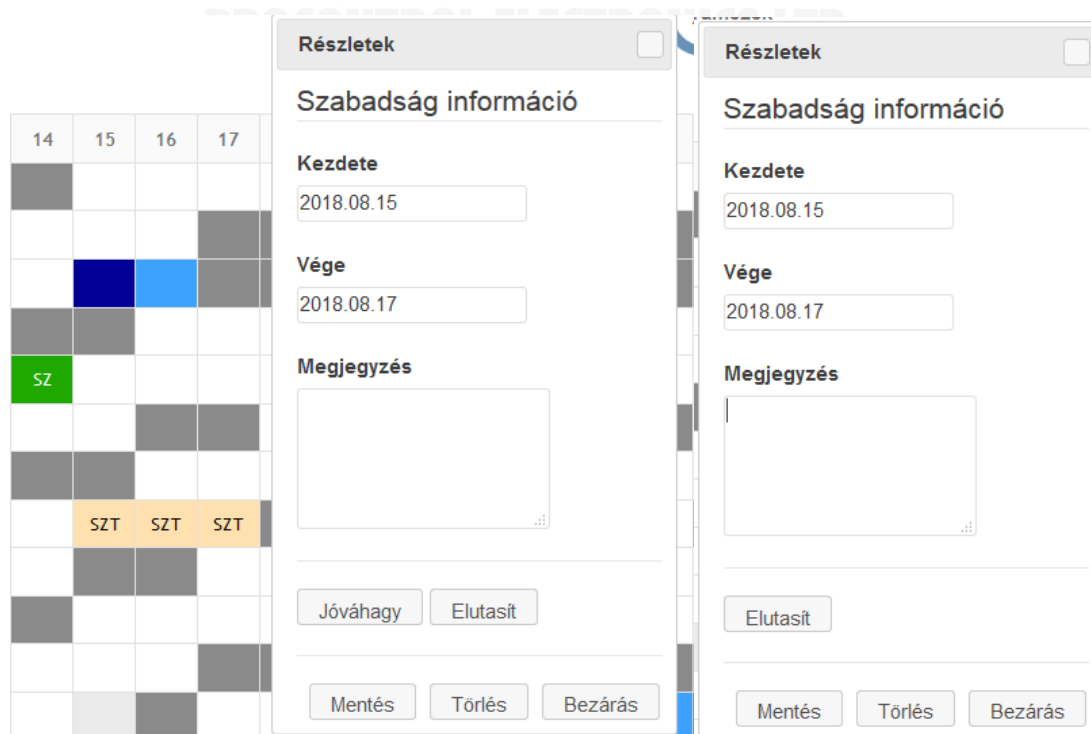
Az „Új szabadságigény” gombra kattintva a felugró ablakban adhatja meg a dolgozó tervezett szabadságának kezdetét és végét, melyben egy beépített naptár is segít. Tervezéséhez megjegyzést fűzhet és a „Mentés” gombra kattintva mentheti azt.



## Szabadságigény jóváhagyása, elutasítása

Azok a felhasználók akik rendelkeznek jóváhagyás joggal, a felületen létrejött szabadság tervezeteket (SZT) jóváhagyhatják (JSZT - jóváhagyott szabadságtervezet) és elutasíthatják (ESZT - elutasított szabadságtervezet). Ehhez rá kell kattintani a tervezetre és kiválasztani a megfelelő Jóváhagy/ Elutasít gombokat.

Minden esetben a tervezet teljes időszakát lehet jóváhagyni/ elutasítani, részjóváhagyásra/ -elutasításra nincs lehetőség, hanem újabb tervezet létrehozására van szükség. Egy már korábban jóváhagyott tervezetet is el lehet utasítani és fordítva.



## Emailküldés

A rendszerben beállítható emailküldés az SMTP szerver adatainak megadásával, illetve a dolgozók email címeinek beállításával. Ebben az esetben a dolgozó vezetője, illetve az osztályán vagy a rendszerben található jóváhagyó, email értesítést kap a szabadságtervezetről, melyet az emailben található gombokkal jóváhagyhat/ elutasíthat.

Tisztelt Jóváhagyó Jenő!

Példa József alábbi szabadság tervezete vár jóváhagyásra:

**Időtartam: 2018.05.14 - 2018.05.14**

**Megjegyzés: Nyaralás**



Üdvözlettel,  
ProxerWeb Szabadság Modul

A tervezetének jóváhagyásáról/ elutasításáról a dolgozó valamint a jóváhagyó is kap emailben értesítést.

Tisztelt Példa József!

Az alábbi szabadság tervezete jóváhagyásra került:

**Időtartam: 2018.08.08 - 2018.08.08**

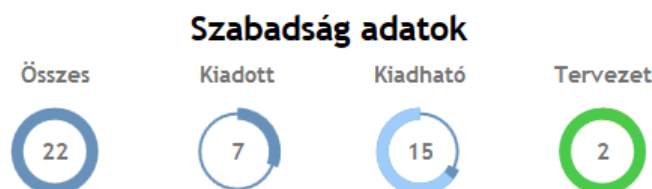
**Megjegyzés: Utazás**

Jóváhagyta: Jóváhagyó Jenő

Üdvözlettel,  
ProxerWeb Szabadság Modul

## Szabadságadatok

A Szabadságnaptár jobb felső sarkában négy kördiagram látható, mely mutatja, hogy az dolgozónak összesen hány szabadsága van az adott évben, ebből mennyi a kiadott, a kiadható, illetve hány szabadságtervezete van a rendszerben.



## Összesítő

A szabadságnaptár jobb oldalán található egy összesítő, mely megjeleníti, hogy az egyes hónapokban illetve összesen hány darab kivett szabadsága van a dolgozónak, ebből mennyi a tervezet, valamint ez utóbbiból mennyi jóváhagyott illetve elutasított.

14	15	16	17	18	19	20	21	22	23	24	25	26	27	28	29	30	31	Összesítő
																		0 + 0 (0 / 0)
																		7 + 0 (0 / 0)
																		0 + 0 (0 / 0)
							SZ											1 + 0 (0 / 0)
	SZ																	1 + 0 (0 / 0)
																		0 + 0 (0 / 0)
																		0 + 0 (0 / 0)
																		0 + 3 (0 / 3)
																		0 + 0 (0 / 0)
																		0 + 0 (0 / 0)
																		0 + 0 (0 / 0)
																		0 + 0 (0 / 0)
																		9 + 3 (0 / 3)

## Napi információ

Az áthelyezett munkanapok esetében (világoskékkel jelölt mezők), az adott napra kattintva felugró ablakban megjelenik, hogy az adott nap honnan lett áthelyezve vagy melyik munkanapon kellett ledolgozni és ezáltal pihenő nap lett.

2018	1	2	3	4	5	6	7	8	9	10	11	12	13	14	15	16
Január																
Február	SZ	SZ														
Március																
Április																
Május																
Június																
Július																

Részletek

**Nap információ**

Áthelyezett munkanap innen:

OK

A Szabadságtervező modul a Munkaidő-nyilvántartó (Worktime) és a webes mozgásadat- és jelenléti ív szerkesztő ProxerWeb modulokkal együtt ajánlott, de igény szerint külön is használható csak az Adatbázis modullal.